



मराठी बालभारती

इयत्ता तिसरी



भारताचे संविधान

भाग ४ क

नागरिकांची मूलभूत कर्तव्ये

अनुच्छेद ५१ क

मूलभूत कर्तव्ये – प्रत्येक भारतीय नागरिकाचे हे कर्तव्य असेल की त्याने –

- (क) प्रत्येक नागरिकाने संविधानाचे पालन करावे. संविधानातील आदर्शांचा, राष्ट्रध्वज व राष्ट्रगीताचा आदर करावा.
- (ख) स्वातंत्र्याच्या चळवळीला प्रेरणा देणाऱ्या आदर्शांचे पालन करावे.
- (ग) देशाचे सार्वभौमत्व, एकता व अखंडत्व सुरक्षित ठेवण्यासाठी प्रयत्नशील असावे.
- (घ) आपल्या देशाचे रक्षण करावे, देशाची सेवा करावी.
- (ङ) सर्व प्रकारचे भेद विसरून एकोपा वाढवावा व बंधुत्वाची भावना जोपासावी. स्त्रियांच्या प्रतिष्ठेला कमीपणा आणतील अशा प्रथांचा त्याग करावा.
- (च) आपल्या संमिश्र संस्कृतीच्या वारशाचे जतन करावे.
- (छ) नैसर्गिक पर्यावरणाचे जतन करावे. सजीव प्राण्यांबद्दल दयाबुद्धी बाळगावी.
- (ज) वैज्ञानिक दृष्टी, मानवतावाद आणि जिज्ञासूवृत्ती अंगी बाळगावी.
- (झ) सार्वजनिक मालमत्तेचे जतन करावे. हिंसेचा त्याग करावा.
- (ञ) देशाची उत्तरोत्तर प्रगती होण्यासाठी व्यक्तिगत व सामूहिक कार्यात उच्चत्वाची पातळी गाठण्याचा प्रयत्न करावा.
- (ट) ६ ते १४ वयोगटातील आपल्या पाल्यांना पालकांनी शिक्षणाच्या संधी उपलब्ध करून द्याव्यात.

शासन मंजूरी क्रमांक : प्राशिसं/२०१४-१५/४७०५/मंजूरी/ड-५०५/१९३१ दिनांक २४/३/२०१४



आपल्या स्मार्टफोनवरील DIKSHA App द्वारे पाठ्यपुस्तकाच्या पहिल्या पृष्ठावरील Q. R. Code द्वारे डिजिटल पाठ्यपुस्तक व प्रत्येक पाठामध्ये असलेल्या Q. R. Code द्वारे त्या पाठासंबंधित अध्ययन अध्यापनासाठी उपयुक्त दृकश्राव्य साहित्य उपलब्ध होईल.

मराठी

बालभारती

इयत्ता तिसरी



महाराष्ट्र राज्य पाठ्यपुस्तक निर्मिती व अभ्यासक्रम संशोधन मंडळ, पुणे.

प्रथमावृत्ती : २०१४
आठवे पुनर्मुद्रण : २०२२

© महाराष्ट्र राज्य पाठ्यपुस्तक निर्मिती व अभ्यासक्रम संशोधन मंडळ,
पुणे - ४११००४.

या पुस्तकाचे सर्व हक्क महाराष्ट्र राज्य पाठ्यपुस्तक निर्मिती व अभ्यासक्रम संशोधन मंडळाकडे राहतील. या पुस्तकातील कोणताही भाग संचालक, महाराष्ट्र राज्य पाठ्यपुस्तक निर्मिती व अभ्यासक्रम संशोधन मंडळ यांच्या लेखी परवानगीशिवाय उद्धृत करता येणार नाही.

मराठी भाषा समिती :

प्रा. रा. रं. बोराडे, अध्यक्ष
इरगोंडा पाटील, सदस्य
फादर फ्रान्सिस दिब्रिटो, सदस्य
वाहरू सोनवणे, सदस्य
प्रा. प्रज्ञा दया पवार, सदस्य
डॉ. सुभाष सावरकर, सदस्य
किशोर दरक, सदस्य
श्रीमती उषादेवी प्रताप देशमुख
(सदस्य-सचिव)

मराठी भाषा समिती - कार्यगट सदस्य

हरी गंगाधर नारलावार	डॉ. संध्या पवार
प्रा. सर्जेराव रणखांब	श्रीकांत चौगुले
श्रीमती रेणू दांडेकर	पद्माकर कुलकर्णी
प्रा. जयवंत पाटील	शिवा कांबळे
डॉ. रोहिणी गायकवाड	नीलेश निमकर
डॉ. मंदा नांदूरकर	एकनाथ आव्हाड
प्रा. डॉ. सिसिलिया कार्व्हालो	अतुल कुलकर्णी
प्रा. डॉ. सुनीता सुळेकर	वेच्या रूध्या गावित
प्राचार्य डॉ. गोविंद गायकी	

प्रकाशक

विवेक उत्तम गोसावी
नियंत्रक
पाठ्यपुस्तक निर्मिती मंडळ,
प्रभादेवी, मुंबई - २५.

संयोजन	:	श्रीमती उषादेवी प्रताप देशमुख प्र. विशेषाधिकारी, मराठी
चित्रकार	:	राजेंद्र गिरधारी
मुखपृष्ठ	:	सुहास जगताप
अक्षरजुळणी	:	भाषा विभाग, पाठ्यपुस्तक मंडळ, पुणे.
निर्मिती	:	सच्चिदानंद आफळे, मुख्य निर्मिती अधिकारी सचिन मेहता, निर्मिती अधिकारी नितिन वाणी, सहायक निर्मिती अधिकारी
कागद	:	७० जी.एस.एम. क्रिमवोव्ह
मुद्रणादेश	:	N/PB/2021-22/80,000
मुद्रक	:	M/S. ROHIT OFFSET, AHMEDNAGAR

भारताचे संविधान

उद्देशिका

आम्ही, भारताचे लोक, भारताचे एक सार्वभौम
समाजवादी धर्मनिरपेक्ष लोकशाही गणराज्य घडविण्याचा
व त्याच्या सर्व नागरिकांस:

सामाजिक, आर्थिक व राजनैतिक न्याय;
विचार, अभिव्यक्ती, विश्वास, श्रद्धा
व उपासना यांचे स्वातंत्र्य;
दर्जाची व संधीची समानता;

निश्चितपणे प्राप्त करून देण्याचा
आणि त्या सर्वांमध्ये व्यक्तीची प्रतिष्ठा
व राष्ट्राची एकता आणि एकात्मता
यांचे आश्वासन देणारी बंधुता
प्रवर्धित करण्याचा संकल्पपूर्वक निर्धार करून;

आमच्या संविधानसभेत

आज दिनांक सव्वीस नोव्हेंबर, १९४९ रोजी
याद्वारे हे संविधान अंगीकृत आणि अधिनियमित
करून स्वतःप्रत अर्पण करित आहोत.

राष्ट्रगीत

जनगणमन-अधिनायक जय हे
भारत-भाग्यविधाता ।
पंजाब, सिंधु, गुजरात, मराठा,
द्राविड, उत्कल, बंग,
विंध्य, हिमाचल, यमुना, गंगा,
उच्छल जलधितरंग,
तव शुभ नामे जागे, तव शुभ आशिस मागे,
गाहे तव जयगाथा,
जनगण मंगलदायक जय हे,
भारत-भाग्यविधाता ।
जय हे, जय हे, जय हे,
जय जय जय, जय हे ॥

प्रतिज्ञा

भारत माझा देश आहे. सारे भारतीय
माझे बांधव आहेत.

माझ्या देशावर माझे प्रेम आहे. माझ्या
देशातल्या समृद्ध आणि विविधतेने नटलेल्या
परंपरांचा मला अभिमान आहे. त्या परंपरांचा
पाईक होण्याची पात्रता माझ्या अंगी यावी म्हणून
मी सदैव प्रयत्न करीन.

मी माझ्या पालकांचा, गुरुजनांचा आणि
वडीलधाऱ्या माणसांचा मान ठेवीन आणि
प्रत्येकाशी सौजन्याने वागेन.

माझा देश आणि माझे देशबांधव यांच्याशी
निष्ठा राखण्याची मी प्रतिज्ञा करीत आहे. त्यांचे
कल्याण आणि त्यांची समृद्धी ह्यांतच माझे
सौख्य सामावले आहे.

प्रस्तावना

‘बालकांचा मोफत व सक्तीच्या शिक्षणाचा अधिकार अधिनियम-२००९’ आणि ‘राष्ट्रीय अभ्यासक्रम आराखडा-२००५’ डोळ्यांसमोर ठेवून राज्यात ‘प्राथमिक शिक्षण अभ्यासक्रम-२०१२’ तयार करण्यात आला. या शासनमान्य अभ्यासक्रमावर आधारित मराठी विषयाची इयत्ता पहिली ते आठवीची नवीन बालभारती माला २०१३-१४ या शालेय वर्षापासून टप्प्याटप्प्याने पाठ्यपुस्तक मंडळ प्रकाशित करत आहे. या मालेतील इयत्ता तिसरीचे हे पुस्तक आपल्या हाती देताना आनंद वाटतो.

घर व परिसरातून अनौपचारिकपणे मुलांची शब्दसंपत्ती विकसित झालेली आहे. शाळेत आल्यानंतर पहिली व दुसरीमध्ये मूल वाचायला व लिहायला शिकले आहे. इयत्ता तिसरीमध्ये त्याला श्रवण, भाषण-संभाषण, वाचन व लेखन ही भाषिक कौशल्ये अधिक चांगल्या प्रकारे अवगत करता यावीत, अशी अपेक्षा आहे. या अपेक्षेची पूर्तता करण्यासाठी सुलभ व रंजक असे पाठ, कविता आणि पूरक वाचन साहित्याची निवड केलेली आहे. निवड करताना मुलांचे भावविश्व, अनुभव, परिसरातील घटना व प्रसंग यांचा विचार केला आहे. गाभाघटक, मूल्ये, जीवनकौशल्ये यांचा अंतर्भाव पाठांतील आशयात तसेच स्वाध्याय, भाषिक कृती, उपक्रम व प्रकल्पांत केलेला आहे.

विविध भाषिक कृतींच्या माध्यमातून शिकताना विद्यार्थी ज्ञानाची निर्मिती सहजतेने करू शकतील व यातूनच त्यांचा भाषिक विकासही साधता येईल. त्याबरोबरच पाठांच्या आशयाचा स्वतःशी व परिसराशी संबंध जोडणे, भाषाविकास साधणे यांसाठी नावीन्यपूर्ण स्वाध्यायांचा समावेश केला आहे. लेखन व अभिव्यक्ती विकासासाठी विद्यार्थ्यांना स्वतःहून गोष्टी, कवितांची कल्पकतेने रचना करता यावी यासाठी पाठ्यपुस्तकात मजकूर दिला आहे. तसेच मनोरंजनासाठी विनोद, कोडी यांचाही समावेश केला आहे.

मराठी भाषा समिती, कार्यगट सदस्य आणि चित्रकार यांच्या आस्थापूर्वक परिश्रमांतून हे पुस्तक तयार झाले आहे. हे पुस्तक जास्तीत जास्त निर्दोष आणि दर्जेदार व्हावे, यासाठी राज्याच्या विविध भागांतील शिक्षक, भाषातज्ज्ञ व शिक्षणतज्ज्ञ यांच्याकडून या पुस्तकाचे समीक्षण करून घेण्यात आले आहे. त्यांच्या सूचना व अभिप्रायांचा विचार करून मराठी भाषा समितीने पुस्तकाला अंतिम स्वरूप दिले आहे.

मराठी भाषा समिती व कार्यगट सदस्य, संबंधित समीक्षक, तज्ज्ञ, चित्रकार या सर्वांचे मंडळ मनःपूर्वक आभारी आहे. विद्यार्थी, शिक्षक व पालक या पुस्तकाचे स्वागत करतील, अशी आशा आहे.



(चं. रा. बोरकर)

संचालक

पुणे

दिनांक : २० मार्च २०१४

२९ फाल्गुन, शके १९३५

महाराष्ट्र राज्य पाठ्यपुस्तक निर्मिती व
अभ्यासक्रम संशोधन मंडळ, पुणे.

इयत्ता तिसरी - मराठी अध्ययन निष्पत्ती

अध्ययनात सुचवलेली शैक्षणिक प्रक्रिया	अध्ययन निष्पत्ती
<p>सर्व विद्यार्थ्यांना (वेगळ्या रूपात सक्षम मुलांसहित) वैयक्तिक, गटात कार्य करण्याची संधी आणि प्रोत्साहन मिळावे यासाठी -</p> <ul style="list-style-type: none"> • आपल्या भाषेत बोलण्याचे, चर्चा करण्याचे भरपूर स्वातंत्र्य आणि संधी दिली जावी. • मराठीमध्ये ऐकलेली गोष्ट, कविता, कथा इत्यादी आपल्या पद्धतीने आणि आपल्या भाषेत सांगण्याची/प्रश्न विचारण्याची तसेच त्यात आपल्या विचारांची भर घालण्याची संधी दिली जावी. • मुलांना त्यांच्या बोलीतील गोष्टी मराठीत सांगण्याची आणि इतर भाषांमध्ये (जी भाषा वर्गात वापरली जाते किंवा ज्या भाषांमध्ये मुले वर्गात बोलतात.) पुन्हा सांगण्याची संधी द्यावी. त्यामुळे त्या भाषांना वर्गात योग्य स्थान मिळू शकते आणि मुलांच्या शब्दसंपत्ती, अभिव्यक्तीच्या विकासास संधी मिळू शकेल. • वाचनकट्टा/ग्रंथालयात मुलांना स्तरानुसार वेगवेगळ्या प्रकारचे मनोरंजक साहित्य उदा. बालसाहित्य, बालपत्रिका, फलक, दृकश्राव्य साहित्य उपलब्ध करून द्यावे. • वेगवेगळ्या कथा, कविता, फलक इत्यादींना चित्र आणि संदर्भ यांच्या आधाराने समजणे-समजावण्याची संधी दिली जावी. • विविध उद्देशांना लक्षात घेऊन अध्ययनाच्या विविध आयामांना इयत्तांमध्ये योग्य स्थान देण्याची संधी असावी. उदा. एखाद्या गोष्टीमध्ये एखादी माहिती शोधणे, एखादी घटना किंवा पात्रासंबंधी आपले तर्क किंवा मत मांडणे इत्यादी. • ऐकलेल्या, पाहिलेल्या गोष्टी स्वभाषेत लिहिण्याची संधी असावी. • आपली भाषा शिकण्याची (नवे शब्द/वाक्य) आणि तिचा वापर करण्याची संधी दिली जावी. • संदर्भ आणि उद्देशांना अनुसरून उपयुक्त शब्द आणि वाक्य अभ्यासून, त्यांची रचना करण्याची संधी दिली जावी. • आपले कुटुंब, शाळा, परिसर, खेळाचे मैदान, गावातील चौक यांसारख्या विषयांवर किंवा स्वतः निवडलेल्या विषयांवर स्वतःचे अनुभव लिहून एकमेकांना सांगण्याची संधी दिली जावी. • एकमेकांनी लिहिलेल्या गोष्टी ऐकणे, वाचणे आणि त्यांवर आपले मत देणे, त्यात आपल्या विचारांची भर घालून विविध प्रकारे लिहिण्याची संधी दिली जावी. 	<p>अध्ययनार्थी -</p> <p>03.01.01 सांगितली जाणारी गोष्ट, कथा, कविता इत्यादी समजपूर्वक ऐकतात व आपली प्रतिक्रिया व्यक्त करतात.</p> <p>03.01.02 गोष्टी, कविता इत्यादी योग्य आरोह-अवरोहांसह, योग्य गतीने व ओघवत्या भाषेत सांगतात.</p> <p>03.01.03 ऐकलेल्या गोष्टी, कविता, विषय, पात्र, शीर्षक इत्यादींबाबत चर्चा करतात, प्रश्न विचारतात, आपली प्रतिक्रिया देतात, आपले मत मांडतात, स्वतःच्या पद्धतीने (गोष्टी, कविता इ.) स्वतःच्या भाषेत व्यक्त करतात.</p> <p>03.01.04 आपल्या परिसरात घडणारे प्रसंग/घटना आणि भिन्न परिस्थितीत आलेले स्वतःचे अनुभव व्यक्त करतात, त्याविषयी चर्चा करतात आणि प्रश्न विचारतात.</p> <p>03.01.05 गोष्टी, कविता किंवा इतर साहित्यप्रकार समजून घेऊन त्यांत स्वतःच्या माहितीची भर घालतात.</p> <p>03.01.06 विविध साहित्यप्रकार/लेखनप्रकार (उदा. वर्तमानपत्र, बालसाहित्य) समजपूर्वक वाचून त्यांवर आधारित प्रश्न विचारतात, स्वतःचे मत व्यक्त करतात, शिक्षक, मित्र यांच्याबरोबर चर्चा करतात, विचारलेल्या प्रश्नांची उत्तरे तोंडी व लेखी स्वरूपात देतात.</p> <p>03.01.07 विविध प्रकारच्या रचना/मजकूर (उदा. वर्तमानपत्र, बालसाहित्य, जाहिराती) समजपूर्वक वाचल्यानंतर त्यांवर आधारित प्रश्न विचारतात, आपले मत देतात, शिक्षक, मित्र यांच्याबरोबर चर्चा करतात व विचारलेल्या प्रश्नांची उत्तरे तोंडी व सांकेतिक भाषेत देतात.</p> <p>03.01.08 विविध साहित्यप्रकारांत आलेल्या नवीन शब्दांचा अर्थ समजून घेऊन त्यांचा अर्थ सुनिश्चित करतात.</p> <p>03.01.09 विविध प्रकारच्या कथा, कविता, इतर साहित्य यांतील भाषेचे बारकावे ओळखून त्यांचा योग्य वापर करतात. (उदा. शब्दांची पुनरावृत्ती, नाम, सर्वनाम, विरामचिन्हे)</p> <p>03.01.10 विविध प्रकारचा मजकूर (उदा. वर्तमानपत्र, बालसाहित्य, सूचनाफलक) समजपूर्वक वाचून त्यांवर आधारित प्रश्न विचारतात, मत व्यक्त करतात, शिक्षक, मित्र यांच्याबरोबर चर्चा करतात.</p> <p>03.01.11 स्वतःच्या इच्छेने किंवा शिक्षकांनी ठरविलेल्या कृतीअंतर्गत जागरूकतेने व स्व-नियंत्रित पद्धतीने लेखन करतात.</p> <p>03.01.12 विविध उद्दिष्टांसाठी लेखन करताना शब्दांची निवड, वाक्यसंरचना आणि लेखनाचे स्वरूप (उदा. मित्रास पत्र, भित्तिपत्रिकेचे संपादन) यांना अनुसरून निर्णय घेत लेखन करतात.</p> <p>03.01.13 विविध उद्दिष्टांसाठी लेखन करताना विरामचिन्ह, पूर्णविराम, स्वल्पविराम, प्रश्नचिन्ह यांचा जाणीवपूर्वक वापर करतात.</p> <p>03.01.14 विविध प्रकारचा मजकूर (वर्तमानपत्र, बालसाहित्य, जाहिरात इ.) समजपूर्वक वाचन करून, त्यांवर आपले मत लिहितात व विचारलेल्या प्रश्नांची उत्तरे लिहितात.</p>

अनुक्रमणिका

अ. क्र.	पाठाचे नाव	लेखक/कवी	पृ. क्र.
१.	रानवेडी (कविता)	तुकाराम धांडे	१
	• आम्ही चित्र वाचतो	-	२
२.	वासाची किंमत (चित्रकथा)	-	३
३.	पडघमवरती टिपरी पडली (कविता)	राजा ढाले	६
	• आम्ही बातमी वाचतो	-	९
	• आम्ही असेही बोलतो	-	१०
४.	पाणी किती खोल ?	-	१२
५.	एकदा गंमत झाली	-	१५
६.	हिव्के होक्के मरांग उरस्काट (कविता)	-	१८
	• आम्ही कविता करतो	-	२०
७.	मुग्धा लिहू लागली	निर्मला मठपती	२१
	• कोण बोलतं ते आम्ही शोधतो	-	२५
८.	ते अमर हुतात्मे झाले ! (कविता)	वि. म. कुलकर्णी	२६
९.	शेरास सव्वाशेर	पॉल रुमाव	२८
	• आम्ही चित्र वाचतो	-	३१
१०.	आमचा शब्दकोश	-	३३
	• आम्ही गोष्ट पूर्ण करतो	-	३६
११.	स्वच्छतेचे प्रसारक संत गाडगेबाबा	वामन चोरघडे	३७
१२.	प्रवास कचऱ्याचा	-	४१
१३.	प्रकाशातले तारे तुम्ही (कविता)	उमाकांत काणेकर	४३
	• आम्ही जाहिरात वाचतो	-	४५
	• आम्ही पुस्तक बनवतो	-	४६

अ. क्र.	पाठाचे नाव	लेखक/कवी	पृ. क्र.
१४.	खजिनाशोध	-	४७
१५.	सुट्टीच्या दिवसांत (कविता)	अनंत भावे	५०
	• आम्ही आमचे अनुभव लिहितो	-	५२
१६.	सण - आनंदाचा क्षण	-	५३
	• आम्ही असेही बोलतो	-	५४
१७.	रानपाखरा (कविता)	गोपीनाथ	५५
	• आम्ही फलक वाचतो	-	५७
१८.	मजेशीर होड्या	निर्मला मोने	५८
	• आम्ही चित्रांवरून गोष्ट लिहितो	-	६२
	• आम्ही असे खेळ खेळतो	-	६३
१९.	सुगी (कविता)	शैला लोहिया	६४
२०.	एक भारतीय संशोधक	ज. बा. कुलकर्णी	६६
	• आम्ही चित्र वाचतो	-	६९
२१.	दोस्त (कविता)	इंद्रजित भालेराव	७०
२२.	मधमाशीने केली कमाल!	-	७२
२३.	रमाई भीमराव आंबेडकर	डॉ. करुणा जमदाडे	७५
२४.	ट्रॅफिकदादा (कविता)	मुबारक शेख	७८
	• आम्ही नकाशा वाचतो	-	८०
२५.	चित्रे	जी. ए. कुलकर्णी	८१
२६.	रोपटे	गेणू शिंदे	८५
	• आम्ही माहिती मिळवतो	-	८८



१. रानवेडी

• ऐका. म्हणा. वाचा.



पोर डोंगराव भाळली
त्याच्या नादी लागुनिया,
आख्ख्या रानात पांगली,
पोर डोंगराव भाळली ॥ धृ. ॥

रानगवताची फुलं
तिच्या कानामंदी डुलं
अन् चाईचा मोहर
गळ्यामंदी गळसर
अहो टंटणी फुलली
तिच्या नाकामंदी फुली
अन् बुरांडीची फुलं
तिनं केसात माळली
पोर डोंगराव भाळली ॥ १ ॥

पोर माळावर खेळली
अन् वाऱ्यासंगं बोलली

वड-पारंबीचा झुला
तिचा गेला आभाळाला
पानसाबरीचं बोंड खाल्लं
लाल झालं तोंड
अहो हसता हसता
मऊ गवतात लोळली
पोर डोंगराव भाळली ॥ २ ॥

गाई दांडाच्या वाटानं
चाली यंगत नेटानं
ढोल ढगांचा वाजला
नाच मोराचा पाहिला
आली पाऊस पहाळी
तवा गडदीक पळाली
पावसानं भिजवली
तरी उन्हात वाळली
पोर डोंगराव भाळली ॥ ३ ॥

- तुकाराम धांडे



शब्दार्थ : चाई - एका वेलीचे नाव. बुरांडी - एका फुलाचे नाव. पानसाबरी - निवडुंग.
पहाळी - पावसाची सर. गडदीक - डोंगरातील कपार.

शिक्षकांसाठी : विद्यार्थ्यांकडून गाणे तालासुरात, साभिनय एकट्याने तसेच समूहात म्हणून घ्यावे. घरी हे गाणे म्हणण्यास सांगावे.

आम्ही चित्र वाचतो

- चित्र पाहा. चित्रात काय काय दिसते, ते सांगा.



स्वाध्याय

प्र. १. चित्र पाहून चित्रासंबंधी पाच वाक्ये लिहा.

प्र. २. चित्र पाहून त्यावर आधारित एखादी गोष्ट सांगायचा प्रयत्न करा.

शिक्षकांसाठी : विद्यार्थ्यांकडून चित्राचे निरीक्षण करून घ्यावे. प्रश्न विचारून त्यांना बोलते करावे. विद्यार्थ्यांचे लक्ष चित्रातील बारीकसारीक गोष्टींवर केंद्रित करावे. त्यांच्याकडून चित्राचे वर्णन तोंडी व लेखी स्वरूपात करून घ्यावे.

२. वासाची किंमत



कुंदापूरजवळच्या उंबराच्या वाडीत शिवानी राहायची. आठ-नऊ वर्षांची शिवानी, होती भारी चतुर. शाळा, घर, शेत व बाजार येथील मुले-माणसे, सगळेच तिच्यावर खूश असायचे.

रविवारी कुंदापूरचा आठवडी बाजार भरायचा. शेतातील भाजी विकायला शिवानीचे आईबाबा जायचे. सुट्टीमुळे सोबत शिवानीही जायची.



शिवानी आईबाबांना हिशोबात मदत करायची अन् मधूनमधून बाजारात चक्कर मारायची. भजी किंवा भेळ खाणे हा तिचा आवडता उद्योग.




एका रविवारी अशीच फिरत फिरत शिवानी बाजारातल्या मिठाईच्या दुकानापाशी आली. मिठाई पाहत ती सहज उभी होती.


हलवाई तिच्याकडे पाहत होता. तो गल्ल्यावरून उठून शिवानीकडे आला.



‘पैसे दिलेच पाहिजेत,’ म्हणून हलवाई ओरडू लागला. हळूहळू बघ्यांची गर्दी जमली.



शिवानीला काहीतरी सुचले. ‘ठीक आहे, थांबा. मी पैसे घेऊन येते’, असे म्हणून गर्दीतून वाट काढत ती आईबाबांकडे निघाली.



हातातली चिल्लरची पिशवी शिवानीने वाजवली. एकदा, दोनदा, तीनदा.... खुळ्खुळ् आवाज आला. गर्दीतले लोक शांत होऊन ऐकत होते.



शिक्षकांसाठी : विद्यार्थ्यांना चित्रांचे निरीक्षण करायला सांगावे. चित्रांशेजारचा व चित्रांतील मजकूर वाचायला सांगावा. शिक्षकांनी गोष्ट सांगावी. या गोष्टीचे वर्गात नाट्यीकरण करून घ्यावे. अशीच एखादी माहीत असलेली गोष्ट सांगण्यास विद्यार्थ्यांना प्रोत्साहन द्यावे. वर्तमानपत्रे, मासिके यांतील अशा गोष्टींची कात्रणे जमा करण्यास सांगावे.



३. पडघमवरती टिपरी पडली

• ऐका. म्हणा. वाचा.


पडघमवरती टिपरी पडली
तडम् तड् तड् तडम्,
कौलारावर थेंब टपोरे
तडम् तड् तड् तडम् ॥

म्हातारी हरभरे भरडते
ढगात गड्गड् गडम्,
थेंबासोबत वीज कोसळे
कडम् कड्कड् कडम् ॥

थेंबाभवती जलात उठती
तरंग थरथर तरंग,
नाचू लागले अंगण सारे
आनंदाचे तरंग ॥

पाऊसधारा... मधेच वारा
पान पान सळसळून.....,
धरतीच्या रंध्रा-रंध्रातुन
संगीत आले जुळून ॥

- राजा ढाले



शिक्षकांसाठी : विद्यार्थ्यांकडून गाणे तालासुरात, साभिनय एकट्याने तसेच समूहात म्हणून घ्यावे. गाणे घरी म्हणून दाखवण्यास सांगावे.

शब्दार्थ : पडघम – एक चर्मवादय. (चर्म – कातडी.) टपोरे – मोठे. भरडणे – धान्य जाडसर दळणे. कोसळणे – वेगाने आणि जोराने पडणे. जल – पाणी. अंगण – घरापुढची मोकळी जागा. धरती – जमीन. धरतीचे रंध्र – जमिनीवरील मातीचे बारीक कण.

स्वाध्याय

प्र. १. थोडक्यात उत्तरे सांगा.

- (अ) कौलारावर काय पडत आहे ?
 (आ) 'म्हातारी ढगात हरभरे भरडते' असे का म्हटले असावे ?

प्र. २. काय झाले ?

कसा आवाज आला ?

- (अ) पडघमवरती टिपरी पडली - तडम् तड् तडम्
 (आ) ढग गडगडू लागले -
 (इ) वीज कोसळली -

प्र. ३. समानार्थी शब्द वाचा व लिहा.

- (अ) ढग - मेघ, घन (इ) जल - पाणी, उदक
 (आ) वीज - चपला, विद्युत (ई) धरती - धरणी, जमीन

प्र. ४. खालील कामे करण्यासाठी तुमच्या घरी कोणत्या वस्तू वापरतात ते सांगा.

उदा., हरभरे भरडण्यासाठी - जातं

- (अ) गहू दळण्यासाठी (ई) ज्वारी चाळण्यासाठी
 (आ) बाजरी पाखडण्यासाठी (उ) चहा गाळण्यासाठी
 (इ) मसाला वाटण्यासाठी (ऊ) काकडी कापण्यासाठी

प्र. ५. 'पडघमवरती टिपरी पडली' असे कवितेत म्हटले आहे. खरेतर पडघमवर टिपरी कुणीतरी वाजवली; पण कवीने 'पडघमवर टिपरी वाजवली' असे न म्हणता 'टिपरी पडली' असे म्हटले आहे. आता खालील वाक्यांतील अधोरेखित शब्दांचा अर्थ काय होतो ते लिहा.

उदा., कुंडीतल्या रोपावर **बुरशी पडली**, म्हणजे कुंडीतल्या रोपावर बुरशी वाढली किंवा बुरशी तयार झाली.

- (अ) सुभानराव निवडणुकीत पडले.
 (आ) कैरी पिवळी पडली.
 (इ) समीरा आजारी पडली.
 (ई) खाऊ मिळाला नाही म्हणून रमेशचा चेहरा पडला.
 (उ) काल रात्री खूप पाऊस पडला.

प्र. ६. 'तड् तड्' यासारखे कवितेत आलेले नादमय शब्द शोधा व लिहा. तुम्हांला माहीत असलेले नादमय शब्द सांगा.

प्र. ७. तुम्हांला पावसात भिजायला आवडते का ? भिजल्यावर तुम्हांला काय वाटते ते सांगा व लिहा.

उपक्रम :

- साचलेल्या शांत पाण्यात लहानसा खडा टाका. कसा आवाज आला, तोंडाने काढून पाहा. वहीत लिहून ठेवा. खडा टाकल्यावर पाण्यावर तरंग उमटले का, तेव्हा पाणी कसे दिसले, त्याचे चित्र काढून रंगवा.
- जोराचा वारा सुटतो, तेव्हा झाडांची पाने हालताना तुम्ही पाहिली असतील, त्या पानांचा आवाज नीट ऐका आणि वहीत लिहिण्याचा प्रयत्न करा. तुमचे आवडते झाड कोणते, ते शांत उभे असताना कसे दिसते, वाऱ्याने हालू लागले की कसे दिसते, दोन्ही वेळेला झाडाची हालचाल कशी होते, त्याची चित्रे काढा व रंगवा.

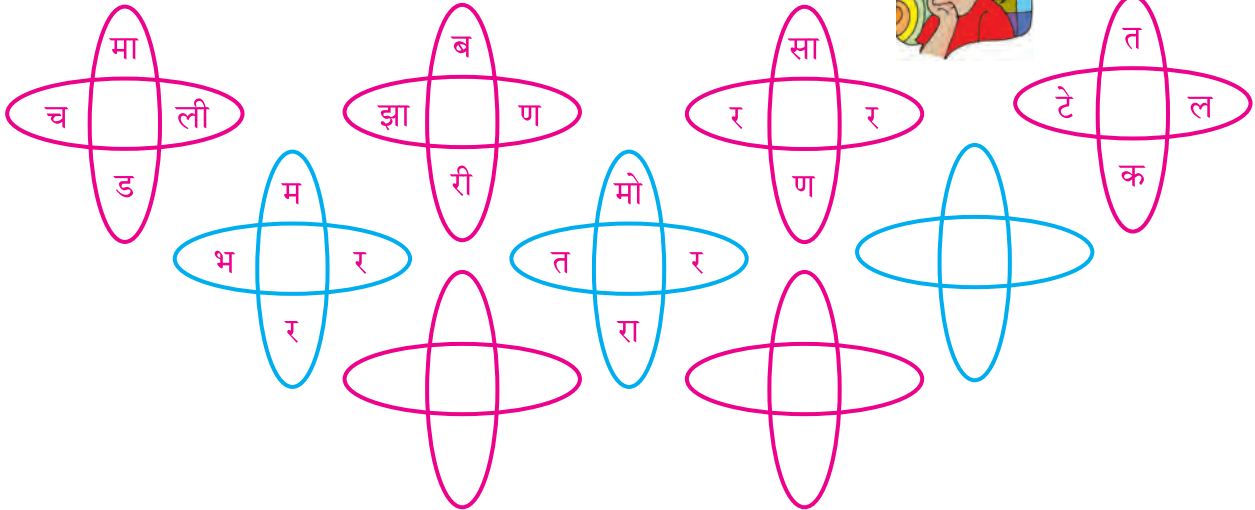
वाचा.

यासाठी कोणता शब्द वापरतात ते लक्षात घ्या. रिकाम्या चौकटीत योग्य अक्षरे लिहून ते शब्द पूर्ण करा.

- भित्रा प्राणी.
- रस्ता या शब्दाला पर्यायी शब्द.
- उन्हाळ्यात पितात.
- चौघडा या वाद्याबरोबर येणारे दुसरे वाद्य.
- उत्सव या अर्थाचा दुसरा शब्द.

स			
स			
स			
स			
स			

- रिकाम्या जागी योग्य अक्षर लिहा. तयार होणारे शब्द वाचा.
खाली दिलेल्या रिकाम्या फुलांमध्ये शब्दकोडी बनवा.



वाचा.



- आई** : अरे बंडू काय शोधतोस ?
बंडू : माझं दप्तर शोधतोय.
आई : या वेळी दप्तर घेऊन तू काय अभ्यास करणार आहेस ?
थांब, मी तुला दप्तर शोधून देते.
बंडू : अगं, दप्तरात माझा चेंडू आहे.

• वाचा.

मुसळधार पावसाने वरोरा जलमय



वरोरा ता. ८ (आमच्या बातमीदाराकडून) – काल दुपारी झालेल्या मुसळधार पावसाने संपूर्ण वरोरा परिसर जलमय झाला. दुपारी चारच्या सुमारास पाऊस सुरू झाला. सुरुवातीला बुरबुर पाऊस होता. पाच वाजेपर्यंत पावसाचा जोर इतका वाढला, की बसस्थानकाचा परिसर, चंद्रपूर रस्ता, शिक्षक वसाहत या सर्व भागांत तुडुंब पाणी भरले. संपूर्ण जुलै महिना कोरडा गेल्यामुळे वरोरेकर पावसाची वाट पाहत होते. आज पाऊस येईल असा अंदाज नव्हता, त्यामुळे छत्र्या, रेनकोट, बारदाने घरीच ठेवून कामावर गेलेले लोक, शाळेत गेलेली मुले आपापल्या ठिकाणी अडकून पडली होती. सायंकाळी साडेसहा वाजता पावसाचा जोर ओसरल्यावर लोक घरी परतू लागले. वरोरा तालुक्यात इतका पाऊस असताना, शेजारचा भद्रावती तालुका व चंद्रपूर जिल्ह्याचा इतर भाग कोरडाच राहिल्याचे समजते. उद्या दुपारपर्यंत संपूर्ण चंद्रपूर जिल्ह्यात मध्यम स्वरूपाचा पाऊस पडण्याची शक्यता हवामान खात्याने वर्तवली आहे.

स्वाध्याय

प्र. १. उत्तरे लिहा.

- (अ) बातमी कशाविषयीची आहे ?
- (आ) बातमीचे शीर्षक काय आहे ?
- (इ) शीर्षकावरून तुम्हांला काय कळले ? अशाच अर्थाचे दुसरे शीर्षक सांगा.
- (ई) वरोर्यामध्ये कोणकोणत्या भागांत पाणी साचले ?
- (उ) वरोरा तालुका कोणत्या जिल्ह्यात आहे, ते बातमीतल्या कोणत्या वाक्यावरून समजते ?
- (ऊ) ही बातमी कोणत्या महिन्यातील आहे ? ते कसे ठरवले ?
- (ए) वरील बातमीतील जोडाक्षर असणारे शब्द शोधा. लिहा. त्यांतील जोडाक्षरे अधोरेखित करा.

आम्ही असेही बोलतो

• वाचा.

आपण सगळेजण आपापल्या पद्धतीनं बोलतो. कधी कधी आपण एकाच गोष्टीसाठी वेगवेगळे शब्द वापरतो, म्हणजे आपण एकसारखंच बोलत असतो; पण त्यात थोडाफार फरक असतो. कोकणातल्या एका शाळेतील रशीद व पारूनं जे पाहिलं ते त्यांच्या शब्दांत लिहिलं आहे. ते वाचताना तुम्हांला गंमत वाटेल.

पावसाळ्याचे दिवस होते. पावसाची रिपरिप चालू होती. मुलं रमतगमत, टंगळमंगळ करत शाळेत येत होती. येताना पाहिलेल्या गमती एकमेकांना सांगत होती. आज शाळेत आल्यावर बाईंनी एक नवाच खेळ सुरू केला. 'शाळेत येताना जे जे पाहिलं त्याचं वर्णन लिहा.' त्यांनी वर्गातल्या मुलांना सांगितलं. मुलं उत्साहानं लिहू लागली. जे पाहिलं ते लिहायचं.... स्वतःच्या मनानं.... त्यांना मजा वाटत होती. लिहून झाल्यावर रशीद वाचू लागला.

'हातात दप्तर नि करडा घेऊन आम्ही वाटेनं चाललो होतो. वाटेत माडाची उंचच्या उंच झाडं होती. वाटेतला सांकव वलांडून आम्ही पलीकडे आलो. इतक्यात पाऊस गळू लागला. वाटेतल्या गोठणीत काही गोवारी बसले होते. पुढं आलो तर एक एस. टी. फासानं आली आन् वाकणातनं पुढं गेली. भर्रर्र.... एवढ्यात माकडाचं एक केल्टं उड्या मारत गेलं. रस्त्यावरच्या कुत्र्यानं त्याची पाकट धरली. कुत्रं लई जोरात भुकायलं. आम्ही पळतच इकडं आलो.'

रशीदचं वाचन संपलं. लगेच पारू उत्साहानं म्हणाली, "बाई, आम्ही सोबतच आलो, पण मी वेगळं लिहिलंय, मी वाचू ?"

"अगं वाच की." असं बाईंनी म्हणताच पारू वाचू लागली.

'हातात दप्तर आणि डबा घेऊन आम्ही वाटेनं चाललो होतो. वाटेत नारळाची उंचच्या उंच झाडं होती. वाटेतला तात्पुरता पूल ओलांडून आम्ही पलीकडं आलो. इतक्यात पाऊस पडू लागला. वाटेत पाण्याजवळ विसाव्याच्या जागेत काही गुराखी बसले होते. पुढं आलो तर एक एस.टी. वेगानं आली आणि वळणावरून पुढं गेली. भर्रभर्र.... इतक्यात माकडाचं एक पिल्लू उड्या मारत गेलं आणि रस्त्यावरच्या कुत्र्यानं त्याचा पाठलाग सुरू केला. कुत्रं फारच जोरजोरात भुंकू लागलं. आम्ही पळतच इकडं आलो.'

पारूनं तिचं वाचन संपवलं.

“अगं, तुम्ही तर अगदी एकसारखं लिहिलंय. तुम्ही दोघं मिळून आलात ना !” बाई म्हणाल्या. “एकसारखं कसं काय ?” रशीद अन् पारू दोघं एकदम म्हणाले.

“हे बघा, रशीदनं लिहिलं, की ‘आम्ही करडा घेऊन निघालो’ आणि पारूनं, ‘आम्ही डबा घेऊन निघालो’; पण डबा म्हणजेच करडा. माड म्हणजेच नारळ. आता तुम्हीच शोधा बरं, तुम्ही दोघांनी एकाच गोष्टीसाठी कोणते शब्द लिहिले आहेत ते.” बाई म्हणाल्या.

स्वाध्याय

- रशीद आणि पारू या दोघांनी लिहिलेले वर्णन वाचा व खालील तक्ता पूर्ण करा. रशीद आणि पारूच्या जोडीला तुमचा शब्द शेवटच्या रकान्यात लिहा.

रशीदचा शब्द	पारूचा शब्द	माझा शब्द
करडा	डबा	टिफिन
माड	नारळ	नारळ
सांकव
गोठण
.....	गुराखी
फासानं	वेगाने	जोरात
.....	वळण
.....	आम्ही
केलटं
पाकट धरली	पाठलाग केला
.....	फारच

उपक्रम : एकाच वस्तूसाठी/व्यक्तीसाठी प्रत्येकाच्या घरी/भाषेत कोणते शब्द वापरले जातात याची वर्गात चर्चा करा. अशा शब्दांचा संग्रह करा. ‘आमचा शब्दसंग्रह’ मध्ये हे शब्द लिहा.

शिक्षकांसाठी : वरील दोन्ही उतान्यांत वेगवेगळे शब्द आले आहेत. त्यामध्ये प्रमाणभाषा व बोलीभाषा असा भेद न करता मुलांना त्यांचे विचार, भावना उत्स्फूर्तपणे व्यक्त करायला वाव द्यावा. वरील तक्त्यामधल्या शब्दांना काही स्थानिक पर्यायी शब्द असल्यास त्यांचा वापर जरूर करावा. अशा प्रकारचे उतारे तयार करून मुलांना त्यांचा शब्दसंग्रह वाढवायला मदत करावी. या उपक्रमातून ‘आमचा शब्दसंग्रह’ ही नोंदवही तयार व्हावी अशी अपेक्षा आहे. शिक्षकांनी विद्यार्थ्यांना हळूहळू प्रमाणभाषेकडे नेण्याचा प्रयत्न करावा.

४. पाणी किती खोल ?



(म्हैस कडबा चघळत उभी आहे. तिचा नातू रेडकू तिच्या आजूबाजूला खेळत आहे.)

म्हैस : आता मी खरंच म्हातारी झालेय. हा कडबा काही चाववेना मला. (रेडकाला हाक मारते.)
अरे बाळा, माझं एक काम करशील ?

रेडकू : हो. सांग ना.

म्हैस : ही कडब्याची पेंढी तेवढी नदीपलीकडच्या कडबाकुट्टीवरून कापून घेऊन ये, म्हणजे मला कडबा नीट चघळता येईल.

रेडकू : दे मला पेंढी बांधून. एक रिकामं पोतंसुद्धा दे, कुट्टीसाठी. आत्ता कापून घेऊन येतो.



(म्हैस रेडकाच्या पाठीवर कडब्याची पेंढी बांधून देते. रेडकू उड्या मारत नदीकिनाऱ्याजवळ पोहोचते.)

(रेडकू (स्वगत) - नदी तर आली. पाण्याचा किती मोठा आवाज येतोय. पाणी भरपूर दिसतंय. मी जाऊ शकेन का नदी ओलांडून ? कोणाला विचारवं बरं ?)

(ते इकडे तिकडे पाहते. बैलकाका नदीजवळ चरताना दिसतात. त्यांच्याजवळ जाते.)



रेडकू : बैलकाका, मला नदीपलीकडच्या कडबाकुट्टीवर जायचंय, आजीसाठी कडबा कापून घ्यायला; पण मी नदीच्या पाण्यातून जाऊ शकेन का ? नदीत पाणी जास्त दिसतंय. मला भीती वाटतेय.

बैल : अरे, काळजी करू नको. गुडघ्याइतकंच तर पाणी आहे. आरामात जाशील.

(रेडकू नदीजवळ परत येते. पाण्यात पाय टाकणार, तेवढ्यात झाडावरची खारूताई त्याला हाक मारते.)



- खारूताई :** अरे वेड्या, कुठे चाललास ? नदीला पाणी किती आलंय. वाहून जाशील. मागे फिर.
- रेडकू :** खारूताई, 'पाणी जास्त नाहीये', असं बैलकाकांनी सांगितलंय. 'मला आरामात जाता येईल', असं ते म्हणाले.
- खारूताई :** मुळीच नाही. कालच आमची एक मैत्रीण पाण्यातून पलीकडे जाताना वाहून गेली. असा वेडेपणा करू नको. मागे फिर.
(रेडकू विचारात पडते. गोंधळून जाते आणि घरी परत यायला निघते. घरी लवकर आलेले पाहून म्हैसआजी विचारते.)
- म्हैस :** का रे, लगेच परत आलास ? कुट्टी बंद होती का ?
- रेडकू :** नाही गं आजी. मी कुट्टीला गेलोच नाही. नदीपासूनच परत फिरलो. नदीला पाणी खूप जास्त आलंय.
- म्हैस :** अरे, असं कसं होईल ? सकाळीच तर गाढवदादा आला नदी पार करून. त्याच्या पोटापर्यंतसुद्धा पाणी नव्हतं, असं तो म्हणत होता.
- रेडकू :** अगं, मला बैलकाका म्हणाले, की पाणी कमी आहे; पण खारूताईनं सांगितलं की तिची मैत्रीण पाण्यात वाहून गेली. मग मी घाबरलो आणि परत आलो.
- म्हैस :** अरे, नीट विचार कर. बैलकाका किती उंच आहेत अन् खारूताई किती बुटकी आणि छोटी. मग तिला पाणी जास्त वाटणारच ना ? पण खारूताईपेक्षा तू मोठा आणि उंच आहेस की नाही ? मग तुला घाबरायचं काय कारण ?
- रेडकू :** खरंच की. आलं माझ्या लक्षात. आत्ता घेऊन येतो तुझ्यासाठी कडबा कापून. (ते उड्या मारत नदीकडे जाते.)



(रेडकू (स्वगत) - (नदीच्या पाण्यात पाय टाकून) खरंच की. पाणी फार खोल नाही. माझ्या गुडघ्याच्या थोडंसं वर आहे, मला सहज जाता येईल.)

(रेडकू सावकाश नदी पार करते. पलीकडच्या काठावर पोहचताच आनंदाने गाणे म्हणत कडबाकुट्टीच्या दिशेने जाते.)

(चिनी कथेवर आधारित)

शब्दार्थ : कडबा - ज्वारी, बाजरीची कणसे कापून घेऊन उरलेला गुरांना खाण्याचा भाग, वैरण.

कडबाकुट्टी - कडब्याचे बारीक बारीक तुकडे करणारे यंत्र. चघळणे - खाण्याचा पदार्थ तोंडात घोळवणे.

स्वाध्याय

प्र. १. एका वाक्यात उत्तरे लिहा.

- (अ) म्हशीला काय चावता येत नव्हते ?
- (आ) पाणी कमी आहे, असे कोणाचे म्हणणे होते ?
- (इ) झाडावरून कोण हाक मारत होते ?
- (ई) खारूताईची मैत्रीण पाण्यातून का वाहून गेली ?
- (उ) नदी पार केल्यावर रेडकाने काय केले ?

प्र. २. कोण म्हणाले व तसे का म्हणाले ते लिहा.

- (अ) “आता मी खरंच म्हातारी झालेय.”
- (आ) “गुडघ्याइतकंच तर पाणी आहे. आरामात जाशील.”
- (इ) “वाहून जाशील. मागे फिर.”
- (ई) “मग तुला घाबरायचं काय कारण ?”
- (उ) “मला सहज जाता येईल.”

प्र. ३. जोड्या जुळवा.

उदा., कडबा - पेंढी

‘अ’ गट	‘ब’ गट
(१) लाकडाची	(अ) गठ्ठा
(२) मेथीची	(आ) मोळी
(३) पुस्तकांचा	(इ) जुडी

प्र. ४. या पाठातील संवाद वर्गात सादर करा. हे करताना त्या-त्या प्राण्याचा आवाज काढा.

प्र. ५. रेडकाची गोष्ट तुमच्या शब्दांत सांगा.

प्र. ६. खालील प्राण्यांशी तुम्ही गप्पा मारत आहात, अशी कल्पना करून वर्गात संवाद सादर करा.

मांजर, कुत्रा, सिंह, साप.

प्र. ७. नदीतील पाणी बैलाच्या गुडघ्याइतके, गाढवाच्या पोटापर्यंत, तर रेडकाच्या गुडघ्याच्या थोडे वर होते. समजा, नदीमधून खालील प्राणी चालले आहेत. त्यांच्या कोणत्या अवयवापर्यंत पाणी येईल किंवा ते बुडतील, ते विचार करून लिहा.

म्हैस, जिराफ, हत्ती, उंट, कुत्रा, मांजर, उंदीर, साप, बेडूक, मासा.

५. एकदा गंमत झाली



वाच्याने झाडाची फांदी हालू लागली. खिडकीत बसलेली मनुली फांदीकडे बघू लागली. वारा अंगावर झेलू लागली. गारगार वाऱ्याच्या झुळकेने मनुली सुखावली.

‘काय छान वाटतंय, कुणीतरी गालावर अगदी मोरपीस फिरवल्यासारखं.’ मनुली मनाशीच म्हणाली. तिने डोळ्यांची उघडझाप केली. पापणी मिटली. पापणी उघडली. तिला वाटलं, ‘आज झाडाला कसलातरी आनंद झालाय. सगळी पानं वाऱ्यानं हालतायत. किती मज्जा ! गंमतच आहे. आपल्याला आनंद झाला, की आपण दोनच हातांनी टाळ्या वाजवतो. झाडं मात्र असंख्य पानांनी टाळ्या वाजवू लागतात.’ मनुली होती दंग. तिला दिसला पतंग. तिला वाटलं, ‘हा पतंग मला उचलून घेऊन गेला तर ! केवढं हे पिंपळाचं झाड आणि काय त्याचा पसारा. झाडाच्या उंचउंच शेंड्यांवर हिरवीगार टोकदार पानं.’



इतक्यात गंमत झाली. पिंपळाची दोन पानं तरंगत तरंगत खिडकीतून आत आली. मनुलीने ती अलगत उचलली. पानांकडे एकटक पाहू लागली. पानेही तिच्याकडे पाहत होती. मनुलीला काहीतरी सांगत होती. मनुलीला वाटले, ‘गंमतच आहे ! मधे ही सरळरेषा आणि कडेनं आलेल्या ह्या लहान लहान रेषा, सगळ्या मधल्या रेषेला येऊन मिळतायत.’ तिने पाने आपल्या पुस्तकात ठेवली. पुस्तक दप्तरात ठेवून ती शाळेत गेली.

बाई वर्गात आल्या. बाईंनी प्रथम नदीबद्दल माहिती सांगितली. नंतर नदीची कविता शिकवू लागल्या. ‘एखाद्या डोंगरात नदीचा उगम होतो. ती वाहत वाहत डोंगरावरून खाली येते. डोंगरावरून येणारे छोटेछोटे प्रवाह तिला येऊन मिळतात. मग नदीचं पाणी आणखी वाढतं. नदी पुढेपुढे जाऊ लागते.’

बाई नदीबद्दल माहिती सांगत होत्या. शेवटी बाई म्हणाल्या, “उद्या नदीचं चित्र काढून आणा.”

मनुली गप्पगप्प होती. तिच्या मनात आलं, ‘कसं दिसत असेल हे सगळं. मी तर माझ्या गावाजवळची नदी बघते. ओढे, ओहोळ आणि पुढेपुढे वाहणारी नदी हे मला काहीच दिसत नाही. त्या डोंगरापासून चालायला सुरुवात करावी अन् लांबपर्यंत चालतच जावं, म्हणजे मला हे सारं दिसेल.’

वर्ग शांत होता. मनुली पटकन उठली. बाईना म्हणाली, “मी गमतीशीर चित्र काढलंय बाई ! अगदी डोंगरातल्या नदीचं, तिला येऊन मिळणाऱ्या ओढ्यांचं.”

“गमतीशीर ? दाखव बरं !” बाई म्हणाल्या.

मनुलीने आपले पुस्तक उघडले. खिडकीतून उडत आलेली पाने तिने पुस्तकात ठेवलेली होतीच. गुपचूप बसली होती ती तिच्या पुस्तकात. तिने एक पान आपल्या हातात घेतले.

“अगं, चित्र दाखवतेस ना ?” बाईनी विचारले.

मनुली वर्गापुढे आली. तिने डाव्या हातात पान धरले होते.



बाई म्हणाल्या, “हे तर पान आहे.”

मनुलीने डाव्या हाताच्या तळहातावर ते पान ठेवले. तळहात किंचित खोलगट केला. पानावरल्या मधल्या शिरेवर बोट ठेवून बाईना म्हणाली, “पाहा बाई, ही डोंगरातून आलेली नदी. पुढेपुढे चाललीय. बाजूच्या शिरा म्हणजे छोटेछोटे ओहोळ, ओढे तिला येऊन मिळतायत. नदी पुढेपुढे चाललीय. बाई ही नदी शहाणी नदी आहे. सरळ, ओळीत चाललीय. खरी नदी मात्र माझ्यासारखी कशीही धावते. ही पानं म्हणूनच मला मघाशी काहीतरी सांगत होती. तुम्ही नदीची माहिती सांगत होतात, तेव्हा मला ऐकू आलं त्यांचं बोलणं... पानांचं बोलणं.... गंमतच आहे नाही बाई !”

बाईसह सगळा वर्ग मनुलीकडे फक्त स्तब्ध होऊन पाहत होता. बाई म्हणाल्या, “खरंच मनुलीनं किती सोप्या शब्दांत नदीचं चित्र उभं केलं पाहा. मनुली तू छान कल्पना करतेस हं !”

शब्दार्थ : असंख्य - मोजता न येणारे, अगणित. अलगत - हळुवार, हळूच. ओहोळ - लहान ओढा.
स्तब्ध - शांत.

स्वाध्याय

प्र. १. एका वाक्यात उत्तरे लिहा.

- (अ) तुम्ही टाळ्या केव्हा वाजवता ?
(आ) नदीचे पाणी आणखी केव्हा वाढते ?

प्र. २. रिक्त्या जागी योग्य शब्द लिहा.

- (अ) झाडं मात्र पानांनी टाळ्या वाजवू लागतात.
(आ) एखाद्या डोंगरात नदीचा होतो.

प्र. ३. कंसातील शब्द वापरून रिक्त्या जागा भरा.

- (पुढेपुढे, छोटेछोटे, तरंगत तरंगत, गारगार, उंचउंच)
(अ) वाऱ्याच्या झुळकेने मनुली सुखावली.
(आ) झाडाच्या शेंड्यांवर हिरवीगार टोकदार पानं.
(इ) पिंपळाची दोन पानं खिडकीतून आत आली.
(ई) नदी जाऊ लागते.
(उ) बाजूच्या शिरा म्हणजे ओहोळ.

प्र. ४. या पाठात एकच शब्द दोन वेळा वापरून काही शब्द आलेले आहेत, उदा., उंचउंच. असे आणखी शब्द सांगा.

प्र. ५. खालील शब्दांचे विरुद्धार्थी शब्द लिहा.

- (अ) सरळ × (इ) पुढे × (उ) शांत ×
(आ) लांब × (ई) लहान × (ऊ) हसली ×

प्र. ६. पाठात 'टोकदार' शब्द आलेला आहे. त्यासारखे शब्द बनवा.

- (अ) रुबाब (इ) धार (उ) तजेल
(आ) समजूत (ई) पाणी (ऊ) चमक

प्र. ७. शिक्षकांच्या मदतीने अर्थ समजावून घ्या व लिहा.

- (अ) अलगत उचलणे. (ई) सुखावणे.
(आ) एकटक पाहणे. (उ) दंग असणे.
(इ) मोरपीस फिरवल्यासारखे वाटणे.

प्र. ८. मनुली पानांकडे एकटक पाहू लागली, तसे तुम्हांला कोणकोणत्या गोष्टींकडे एकटक पाहावेसे वाटते ?

प्र. ९. पानावरच्या शिरा पाहून नदीबद्दल माहिती सांगण्याची कल्पना मनुलीला सुचली. तशी तुम्हांला नदीबद्दल माहिती सांगण्यासाठी कोणती कल्पना सुचते, ते सांगा.

उपक्रम : शिक्षकांच्या मदतीने तुमच्या परिसरातील विविध झाडाझुडपांच्या पानांचे निरीक्षण करा. त्या पानांची चित्रे काढा किंवा पाने वहीत चिकटवा. कोणती पाने वहीत चिकटवणे शक्य आहे, कोणती पाने चिकटवता येत नाहीत, का ते लिहा. त्या पानांना दोन्ही बाजूंनी स्पर्श करा. हा स्पर्श हाताला कसा लागतो ते लिहा. उदा., साग - खरबरीत.



६. हिक्के होक्के मरांग उरस्काट

(‘गोंडी’ भाषेतील गीत)

• ऐका. म्हणा. वाचा.

मरांगे मरांग उरस्काट,
मरांगे मरांग पिसीहकाट.

हिक्के मरांग होक्के मरांग,
हिक्के होक्के मरांगे मरांग.

हिक्के पुंगार होक्के पुंगार,
हिक्के होक्के पुंगारे पुंगार.

हिक्के कायांग होक्के कायांग,
हिक्के होक्के कायांगे कायांग.

मरांगे मरांग उरस्काट,
कायांगे कायांग पुटीहकाट.

उरस्तांग मरांग पिसीहकाट,
मरांगना गेळा कियाकाट.

(‘माडीया गोंडी भाषा मार्गदर्शिका’ या पुस्तिकेतून हे गीत घेतले आहे.
प्रकाशक – जिल्हा शिक्षण व प्रशिक्षण संस्था, गडचिरोली.)



(मराठी अनुवाद)

इकडे तिकडे झाडे लावूया

झाडेच झाडे लावूया,
झाडेच झाडे वाढवूया.

इकडे झाडे तिकडे झाडे,
जिकडे तिकडे झाडेच झाडे.

इकडे फुले तिकडे फुले,
जिकडे तिकडे फुलेच फुले.

इकडे फळे तिकडे फळे,
जिकडे तिकडे फळेच फळे.

झाडेच झाडे लावूया,
फळेच फळे मिळवूया.

लावली झाडे वाढवूया,
झाडी, जंगल करूया.



स्वाध्याय

प्र. १. दोन्ही कविता वाचा. खालील शब्दांसाठी 'गोंडी' भाषेतील शब्द लिहा.

झाडेच झाडे -	फुलेच फुले -	फळेच फळे -
झाडी, जंगल -	लावूया -	वाढवूया -
मिळवूया -	करूया -	इकडे, जिकडे -
तिकडे -		

प्र. २. तुमच्या परिसरातील झाडांची नावे माहीत करून घ्या.

प्र. ३. फुलांची झाडे व वेली यांची यादी करा.

उदा., झाड - गुलाब, वेल - मोगरा, मधुमालती, बोगनवेल.

उपक्रम : प्रत्येकाने एक झाड लावा. त्याची निगा राखा. त्याला फूल येईपर्यंत निरीक्षण करा.

आम्ही कविता करतो

• वाचा.

मुलांनो, तुम्ही आतापर्यंत अनेक कविता वाचल्या, गायल्या. काही कवितांच्या तालावर तुम्ही नाचदेखील करता. तुम्ही अनेक गोष्टी पाहता, ऐकता, वाचता, समजून घेता. तुम्हांला तुमच्या मनातले तुमच्या शब्दांत कवितेतून सांगता येईल का पाहा, म्हणजे तुम्हांलाही कविता करता येतील. खाली काही अपूर्ण कविता दिल्या आहेत. शिक्षकांच्या मदतीने तुम्ही तुमचे शब्द वापरून त्या कविता पूर्ण करा. कवितांचे अर्थ समजून घेऊन तशी चित्रे काढण्याचा प्रयत्न करा.

एक गाव

एक होतं गाव

गावात होती माणसं

बाजारात जाऊन

घेत होती कणसं

.....

.....

.....

.....

शाळा

एक होती शाळा

.....

फळा होता काळा

.....

एकदा गंमत झाली

.....

शाळा बागेत आली

.....

माकड

एक होतं माकड

त्याने खाल्ला पापड

पापड खातो कुरुमकुरुम्

उड्या मारतो धडामधुडुम्

.....

.....

.....

.....

पक्षी

एक होता पक्षी

पक्षी होता रंगीत

काय बरे होते

त्याच्या लांब चोचीत ?

.....

.....

.....

.....

- प्रत्येक कवितेच्या ओळींतील शेवटी सारखे अक्षर असलेले शब्द शोधा. उदा., माणसं-कणसं.

शिक्षकांसाठी : विद्यार्थ्यांसाठी लहान लहान कविता जमवाव्या. त्या वाचून घ्याव्या. आवडणाऱ्या विषयांवरील कविता लिहिण्यास विद्यार्थ्यांना प्रोत्साहन द्यावे. त्यांच्या कविता कार्डपेपरवर लिहाव्या. विद्यार्थ्यांनी तयार केलेल्या कवितांचे हस्तलिखित तयार करावे. या पद्धतीने कथाही लिहिण्यास उद्युक्त करावे. या साहित्याचा वापर पूरक वाचन म्हणून करता येईल.

७. मुग्धा लिहू लागली



मुग्धाच्या शाळेत चित्रकला, रांगोळी, कथाकथन स्पर्धा झाल्या. आज शाळेत बक्षीस समारंभ होता. सर्व मुलांना आणि त्यांच्या पालकांनाही आमंत्रण होते. मुग्धा आणि तिचे आईबाबाही शाळेत आले होते. त्यांनी मुग्धाच्या बाईची भेट घेतली.

“काय म्हणतेय आमची मुग्धा ?” आईने बाईंना विचारले.

“अभ्यासात हुशार आहे. चित्रकला स्पर्धेत पहिल्या नंबरचं बक्षीसही पटकावलंय, पण ती जास्त बोलत नाही. घरीही अशीच वागते का ?” बाई म्हणाल्या.

“हो.” आईने नाराजीच्या स्वरात उत्तर दिले.

तेवढ्यात प्रमुख पाहुणे आले. जो तो आपापल्या जागेवर जाऊन बसला. मुग्धा व तिचे आईबाबाही खुर्चीत जाऊन बसले. बाई कार्यक्रमाच्या पुढील तयारीला लागल्या.



पाहुणे म्हणून, एक प्रसिद्ध लेखक आले होते. बाईंनी त्यांचे स्वागत केले. शाळेतील शिक्षिका जाधवबाईंनी प्रमुख पाहुण्यांची ओळख करून दिली. बक्षीसे देण्याचा कार्यक्रम पार पडला. प्रमुख पाहुण्यांनी भाषणास सुरुवात केली. प्रथम त्यांनी बक्षीस मिळवणाऱ्या मुलांचे अभिनंदन केले व बक्षीस न मिळवणाऱ्या मुलांचेही कौतुक केले. बक्षीस मिळवलेल्यांमध्ये मुग्धाचाही नंबर होता. मुग्धा मन लावून प्रमुख पाहुण्यांचे भाषण ऐकू लागली. पाहुण्यांनी त्यांच्या लहानपणीच्या गमतीजमती सांगितल्या. सर्व मुले पोट धरून हसली. नंतर ते स्वतः लेखक कसे झाले, हे त्यांनी सांगितले.

ते म्हणाले, “मला पहिल्यापासून लिहिण्याचा छंद होता, मात्र मी फार अबोल होतो. मी कोणाशीही जास्त बोलत नसे. रोज ज्या गोष्टी घडायच्या, त्या मी माझ्या वहीत लिहून काढायचो. अगदी बारीकसारीक गोष्टी मी त्यात लिहित असे. दिवसभर झालेल्या गोष्टी आठवून आठवून मी वहीत रोज रात्री लिहून काढत असे. मला तो छंदच लागला होता. रोज वहीत लिहिल्याशिवाय मला झोप येत नसे. उठल्यापासून झोपेपर्यंत ज्या ज्या गोष्टी मी स्वतः केल्या, नित्यक्रम सोडून ज्या ज्या गोष्टी माझ्या नजरेत आल्या, त्या सर्व मी लिहू लागलो. त्यामुळे माझी निरीक्षणशक्ती वाढली. स्मरणशक्ती वाढली. माझी शब्दसंपत्ती वाढली. छोटेछोटे प्रसंग, उदाहरणार्थ, शाळेतल्या घटना, बागेतील चिंचा, बोरे हळूच कोणाच्याही नकळत काढणे, लहानसहान खोड्या, माझ्या हातून घडलेल्या चुका, ताईशी भांडण, मार चुकवण्यासाठी केलेला अभिनय, सहलीची मजा, विनोदी प्रसंग, अचानक उद्भवलेलं संकट अशा अनेक गोष्टी मी वहीवर उतरवू लागलो. पुढे मला काही कल्पना सुचू लागल्या. घडलेल्या प्रसंगांवरून मी कविता, कथा लिहू लागलो. माझ्या शाळेतल्या शिक्षकांना दाखवू लागलो. ते माझं कौतुक करू लागले. त्यांच्यामुळे मला प्रोत्साहन मिळत गेलं.

“थोडा मोठा झाल्यावर दैनिकांत, मासिकांत लिखाण प्रसिद्ध होऊ लागलं. लिखाण करता करता माझ्या असं लक्षात आलं, की मी सर्वांशी छान गप्पा मारू शकतो आणि मी सर्वांशी बोलू लागलो. विशेष म्हणजे सर्वांशी गप्पा मारल्यानं लिखाणासाठी मला विषय सुचत गेले. माझे काका एकदा मला म्हणाले, ‘हा घुम्या मुलगा चांगलाच बोलू लागलाय.’ बोलण्यानं, लिहिण्यानं, वाचल्यानं माझ्यात परिवर्तन घडत गेलं. माझ्या आयुष्याला एक वेगळंच वळण मिळालं आणि मी एक साहित्यिक झालो.”

पाहुण्यांचे भाषण ऐकून मुग्धा अगदी मुग्ध झाली. तिने मनाशी निश्चय केला, ‘आपणही रोज लिहायचं.’ नेमका हाच विचार तिच्या आईबाबांच्याही मनात आला.

नुकतीच बाबांनी मुग्धाला नवीन वर्षाची एक डायरी (रोजनिशी) दिली होती. अजून ती कोरीच होती.



मुग्धाने मनाशी पक्के ठरवले, नवीन वर्षाचा संकल्प केला, की ‘रोज काहीतरी लिहायचं.’ दुसऱ्या दिवसापासून तिने लिखाणाला सुरुवात केली.

रोजच्या रोज तिच्या डायरीची पाने भरू लागली. आजीचं वर्णन, बाबांचे अभ्यास घेणे, भाऊशी भांडण, मैत्रिणीचा वाढदिवस, आईची माया, तिच्या शिक्षिका, सुट्टीचा दिवस अशा अनेक विषयांचे लेखन डायरीच्या कागदांवर झरझर उतरू लागले. एखादी गोष्ट मनासारखी किंवा मनाविरुद्ध झाली, की तीही कागदावर येऊ लागली. त्यामुळे तिची चूकही तिला कळू लागली.

आपोआप आईबाबांशी, भावाशी सुसंवाद घडू लागले. मुग्धाची अबोल कळी फुलायला लागली आणि गप्पगप्प राहणारी मुग्धा मोकळेपणाने बोलू लागली, लिहू लागली.

– निर्मला मठपती

शब्दार्थ : नित्य – नियमित, रोज. अभिनय – हावभाव करून मनातला भाव व्यक्त करणे. दैनिक – रोज प्रसिद्ध होणारे. मासिक – दर महिन्याला प्रसिद्ध होणारे. घुम्या, अबोल – कमी बोलणारा. परिवर्तन – बदल. संकल्प करणे – निश्चय करणे, ठरवणे. सुसंवाद – चांगली चर्चा.

स्वाध्याय

प्र. १. एका वाक्यात उत्तरे लिहा.

- (अ) मुग्धाच्या शाळेत कोणता समारंभ होता ?
- (आ) समारंभाला प्रमुख पाहुणे कोण आले होते ?
- (इ) बाबांनी मुग्धाला नवीन वर्षात काय दिले होते ?
- (ई) मुग्धाला आपली चूक का कळू लागली ?

प्र. २. कोण, कोणास म्हणाले ?

- (अ) “चित्रकला स्पर्धेत पहिल्या नंबरचं बक्षीसही पटकावलंय, पण ती जास्त बोलत नाही.”
- (आ) “मला पहिल्यापासून लिहिण्याचा छंद होता.”
- (इ) “हा घुम्या मुलगा चांगलाच बोलू लागलाय.”
- (ई) “आणि मी एक साहित्यिक झालो.”

प्र. ३. कंसात दिलेल्या शब्दांपैकी योग्य शब्द निवडून वाक्ये लिहा.

- (संकल्प, अबोल, परिवर्तन, मुग्ध, मनाशी, गमतीजमती)
- (अ) पाहुण्यांनी त्यांच्या लहानपणीच्या सांगितल्या.
 - (आ) बोलण्यानं, लिहिण्यानं, वाचल्यानं माझ्यात घडत गेलं.
 - (इ) त्या पाहुण्यांचे भाषण ऐकून मुग्धा अगदी झाली.
 - (ई) मुग्धाने पक्के ठरवले, नवीन वर्षाचा केला.
 - (उ) मुग्धाची कळी फुलायला लागली.

प्र. ४. खालील शब्दांना जोडून येणारे शब्द लिहा.

उदा., गमतीजमती

- | | |
|-----------------|----------------|
| (अ) बारीक | (ई) दगड |
| (आ) जिकडे | (उ) चढ |
| (इ) काटे | (ऊ) पाला |

प्र. ५. खालील शब्दांच्या सुरुवातीला कंसात दिलेले योग्य अक्षर/शब्द लावून नवीन शब्द तयार करा.

उदा., बोल - अबोल

(सु, गैर, अ)

(अ) संवाद (आ) हजर (इ) न्याय

प्र. ६. एकाच शब्दाला दोन वेगवेगळी अक्षरे लावली, की दोन वेगवेगळे शब्द तयार होऊ शकतात. त्यांचा अर्थ एकमेकांच्या विरुद्ध असू शकतो. उदा., संवाद या शब्दापासून सुसंवाद आणि विसंवाद असे विरुद्ध अर्थाचे शब्द बनू शकतात. आता खालील शब्दांना वेगवेगळी अक्षरे लावून विरुद्ध अर्थाचे शब्द बनवा. त्यासाठी 'सु', 'अ', 'कु' ही अक्षरे वापरा.

(अ) स्पष्ट

अस्पष्ट सुस्पष्ट

(आ) प्रसिद्ध

.....प्रसिद्धप्रसिद्ध

(इ) योग्य

..... ..

अशा शब्दांच्या आणखी काही जोड्या शोधण्याचा प्रयत्न करा.

प्र. ७. खालील जोडाक्षरांसारखे शब्द लिहा.

(अ) पक्के

(आ) संपत्ती

प्र. ८. खालील शब्द पाहा. तसेच लिहा.

मुग्धा, बक्षीस, आमंत्रण, खुर्ची, गोष्टी, प्रसंग, परिवर्तन, शब्दसंपत्ती, नित्यक्रम, निश्चय, संकल्प, प्रोत्साहन, कौतुक, वर्णन, मैत्रिणी, मनाविरुद्ध, कल्पना, प्रसिद्ध.

उपक्रम :

- वर्तमानपत्रे, मासिके यांत येणारे विनोद शोधा व लिहा.
- तुम्हांला आवडलेले विनोद इतरांना सांगा.
- तुमच्या आजूबाजूला घडणाऱ्या घटना, प्रसंग लिहून वर्गाचे वार्तापत्र तयार करा.
- तुमच्या आजूबाजूला कोण कोण राहते, तुम्ही शेजाऱ्यांकडे केव्हा केव्हा जाता, कोणत्या विषयांवर गप्पा मारता, ते वर्गात सांगा.

प्रकल्प : वेगवेगळ्या पाठ्यपुस्तकांतील तसेच परिसरातील उपलब्ध मजकुरातील जोडाक्षरयुक्त शब्दांची यादी तयार करा. त्यांचे खालील सूचनेनुसार गट करा.

- 'य' जोडून येणारी जोडाक्षरे - वाक्य, धान्य.
- एकच अक्षर दोन वेळा असलेली जोडाक्षरे - अन्न, गप्पा, लठ्ठ.
- 'र' ची जोडाक्षरे - ट्रक, चक्र, कैऱ्या, मित्र, सूर्य.

कोण बोलतं ते आम्ही शोधतो

• वाचा.

मुलांनो, सगळे भरभर चाला. परिपाठाच्या आधी केंद्रशाळेत पोचायला पाहिजे. स्पर्धा सुरू होतील लगेचच. पुढे गेलेल्या बाई मागे वळत म्हणाल्या. केंद्रस्तरीय खेळांच्या स्पर्धासाठी त्या शाळेतल्या मुलांना घेऊन निघाल्या होत्या. मयूर म्हणाला मी डब्यात गुळाची पोळी आणलीय. मी अंड्याची पोळी आणि चपाती आणलीय जया म्हणाली. माझ्या डब्यात फोडणीचा भात आणि फोडणीची भाकरी आहे. - सायना. अरेऽऽ माझा डबाच घरी विसरला. आता मी काय खाणार ? मला उपाशीच राहावं लागणार बहुतेक. अभिजीत चिंतेने म्हणाला. का? आम्ही आहोत की. सायना आणि जया एकदम बोलल्या. आणि मी पण. मयूर म्हणाला. बोलत बोलत सगळे केंद्रशाळेच्या दारात आले. बाईंनी हुश्र केले.

← हा प्रसंग नीट वाचा. कोणी डब्यात काय आणलं, कोण उपाशी राहायची चिंता करू लागला हे पटकन सांगता येतं का ? समजा हा प्रसंग नाटकात, टीव्हीवर किंवा चित्रपटात दाखवला असता, तर कोण, कुणाला काय बोलतंय ते आपल्याला नक्की कळलं असतं; पण लिहिताना काय करायचं? कोण बोलतंय हे लेखनातून स्पष्ट व्हावं म्हणून “.....” असे चिन्ह वापरतात. त्यामुळे कोण काय बोलतंय ते समजायला मदत होते.

आता हाच प्रसंग →
“—” असे चिन्ह देऊन लिहिला आहे. तो वाचा.

तुमच्या वर्गात कुणीही बोललेली चार ते पाच वाक्ये “—” असे चिन्ह वापरून लिहा.

“मुलांनो, सगळे भरभर चाला. परिपाठाच्या आधी केंद्रशाळेत पोचायला पाहिजे. स्पर्धा सुरू होतील लगेचच.” पुढे गेलेल्या बाई मागे वळत म्हणाल्या. केंद्रस्तरीय खेळांच्या स्पर्धासाठी त्या शाळेतील मुलांना घेऊन निघाल्या होत्या.

मयूर म्हणाला, “मी डब्यात गुळाची पोळी आणलीय.” “मी अंड्याची पोळी आणि चपाती आणलीय.” जया म्हणाली. “माझ्या डब्यात फोडणीचा भात आणि फोडणीची भाकरी आहे.” सायना. “अरेऽऽ माझा डबाच घरी विसरलाय. आता मी काय खाणार? मला उपाशीच राहावं लागणार बहुतेक.” अभिजीत चिंतेने म्हणाला. “का? आम्ही आहोत की.” सायना आणि जया एकदम बोलल्या. “आणि मी पण.” मयूर म्हणाला.

बोलत बोलत सगळे केंद्रशाळेच्या दारात आले. बाईंनी हुश्र केले.



८. ते अमर हुतात्मे झाले !

• ऐका. म्हणा. वाचा.

ते देशासाठी लढले
ते अमर हुतात्मे झाले ! ॥ धृ.॥

सोडिले सर्व घरदार
त्यागिला सुखी संसार
ज्योतीसम जीवन जगले
ते देशासाठी लढले ! ॥१॥

तो तुरुंग, ते उपवास
सोसला किती वनवास
कुणि फासावरती चढले
ते देशासाठी लढले ! ॥ २॥

झगडली, झुंजली जनता
मग स्वतंत्र झाली 'माता'
हिमशिखरी ध्वज फडफडले
ते देशासाठी लढले ! ॥ ३॥

हा राष्ट्रध्वज साक्षीला
करु आपण वंदन याला
जयगीत गाउया अपुले
ते देशासाठी लढले ! ॥ ४॥

- वि. म. कुलकर्णी



शिक्षकांसाठी : विद्यार्थ्यांकडून हे देशभक्तिपर गीत तालासुरात, साभिनय एकट्याने तसेच समूहात म्हणून घ्यावे. शालेय कार्यक्रमांच्या वेळी हे गीत म्हणून घ्यावे. घरी व परिसरातील समारंभात हे गीत म्हणण्यास सांगावे.

शब्दार्थ : हुतात्मा - देशासाठी बलिदान करणारी व्यक्ती. घरदार सोडणे - कुटुंबीयांपासून दूर राहणे. त्याग करणे - सोडून देणे. वनवास सोसणे - हालअपेष्टा सोसणे. झगडणे, झुंजणे - संघर्ष करणे, लढणे. ध्वज - झेंडा. वंदन - नमन, नमस्कार.

स्वाध्याय

प्र. १. एका वाक्यात उत्तरे लिहा.

- (अ) या कवितेत अमर हुतात्मे कोणाला म्हटले आहे ?
(आ) आपली भारतमाता स्वतंत्र होण्यासाठी जनतेने काय केले ?

प्र. २. कवितेच्या ओळी पूर्ण करा.

- (अ) सोडिले सर्व घरदार
.....
.....
ते देशासाठी लढले !
- (आ) हा राष्ट्रध्वज साक्षीला
.....
.....
ते देशासाठी लढले !

प्र. ३. खालील शब्द वाचा. तसेच लिहा.

हुतात्मा, त्याग, ज्योतीसम, स्वतंत्र, राष्ट्र, ध्वज.

उपक्रम :

- देशभक्तिपर गीतांचा संग्रह करा.
- शिक्षक व पालकांच्या मदतीने परिसरातील सैनिक, माजी सैनिक व स्वातंत्र्यसैनिक यांची भेट घेऊन त्यांच्या कार्याची माहिती घ्या. त्यांचे अनुभव विचारा. वर्गात सांगा.
- क्रांतिकारकांची चित्रे जमवा. चिकटवहीत चिकटवा. चित्राखाली पाच ते दहा ओळी माहिती लिहा.

प्रकल्प : आपल्या आवडीची चित्रे काढा. वर्गात लावा. चित्रप्रदर्शन भरवा.

९. शेरास सव्वाशेर


नानाकाका घुंगूरकाठी आपटत शेताच्या बांधावरून फिरत होते. वाऱ्यावरून डोलणारी समोरची शेती पाहून ते आनंदाने डोलत होते. निबर, सोन्यासारखे पिवळे भाताचे पीक ! नंतर कापणी, झोडणी, मळणी आणि मग कणगीत पडेल वर्षभराची बेगमी, असा विचार त्यांच्या मनात येत होता.

‘निसर्गाने करुणा केली, भाते पिकुनी पिवळी झाली,’ असे गाणे गुणगुणत नानाकाका माळावरच्या शेतापाशी थांबले. दाणे भरलेल्या लोंब्या आडव्या पडल्या होत्या. शेताची नासाडी चालू होती. शेतावर उंदीरमामा कोपले होते. नानाकाकांनी एक प्रयोग करण्याचे ठरवले. त्यांनी शेताजवळच्या माळावर एक मोठा गोल खड्डा खणला. त्या खड्ड्यात पत्र्याचे एक मोठे पिंप ठेवले. ते अर्धेअधिक पाण्याने भरले. त्याच्या मोकळ्या तोंडावर एक तरफेसारखी हलकी लांब फळी बसवली. पिंपावरच्या फळीच्या टोकाला तळलेली भजी ठेवली. अंधार पडला आणि नानाकाका शेतावरून घरी आले.

सर्वत्र सामसूम झाल्यावर उंदरांची टोळी बाहेर पडली. तळलेल्या भज्यांच्या खमंग वासाने सर्वच उंदीर पिंपापाशी धावत आले. पिंपावर ठेवलेल्या फळीच्या एका टोकाला भजी ठेवलेली त्यांना दिसली. घाईघाईने तीन-चार उंदीर पुढे धावले. त्यांच्या भाराने सगळेच उंदीर पिंपाच्या पाण्यात डबकन पडले. सारे बुडून मरून गेले.

सकाळी सकाळीच अधीरतेने नानाकाका पिंपापाशी आले. आपली युक्ती सफल झालेली पाहून त्यांना खूप समाधान वाटले. संध्याकाळी पुन्हा खमंग भजी ठेवून नानाकाका घरी आले.

परत दुसऱ्या दिवशी सकाळी नानाकाका पिंपापाशी गेले. फळीवरची भजी फस्त केलेली होती, पण पिंपामध्ये मात्र एकही उंदीर दिसला नाही. त्यांना फारच आश्चर्य वाटले. हा काय प्रकार आहे, हे त्यांनी जाणून घ्यायचे ठरवले.





संध्याकाळी अंधार पडायच्या सुमारास नानाकाकांनी खमंग वास सुटलेली भजी फळीच्या टोकापाशी ठेवली आणि जवळच झाडाच्या आडोशाला ते लपून बसले. रात्र चांदणी होती. नीरव शांतता पसरली आणि उंदरांची फौज स्वारीवर निघाली. सर्वत्र भज्यांचा वास सुटला होता. मोठ्या अधीरतेने उंदीर पिंपापाशी जमले. आपसात काहीसे कुजबुजले. त्यांच्यापैकी चार-पाच उंदीर पिंपाबाहेरच्या फळीच्या टोकावर बसले व एक उंदीर फळीवरून पुढे सरसावला. प्रत्येकाने एक-एक करून तेथील सर्व भजी आणली. ती सर्व भजी त्या चतुर उंदरांनी कुरतडून मजेने खाल्ली आणि पुढच्या मोहिमेवर कूच केले.

शेरास सव्वाशेर भेटलेल्या त्या चतुर उंदीरमामांची युक्ती पाहून नानाकाकांनी आपल्या कपाळावर हात मारून घेतला.

– पॉल रुमाव

शब्दार्थ : निबर – जून, काढणीस आलेले पीक. बेगमी – साठा. कोपणे – रागावणे. तरफ – टेकू दिलेली लाकडी फळी. सामसूम होणे – शांतता पसरणे. अधीर होणे – उत्सुक होणे. फस्त करणे – संपवणे. नीरव – कसलाही आवाज नसलेले शांत वातावरण. कुजबुजणे – हळू बोलणे. कूच करणे – निघणे. कपाळावर हात मारणे – निराश होणे.

स्वाध्याय

प्र. १. एका वाक्यात उत्तरे लिहा.

- नानाकाका आनंदाने का डोलत होते ?
- सर्वच उंदीर पिंपापाशी का धावत आले ?
- झाडाच्या आडोशाला कोण लपून बसले होते ?

प्र. २. तर काय झाले असते ?

- (अ) नानाकाकांनी उंदीर पकडण्यासाठी पिंजरा ठेवला असता तर.....
(आ) नानाकाकांच्या शेतात साप असते तर
(इ) नानाकाकांच्या शेतात उंदीर नसते तर
(ई) नानाकाकांच्या शेतात मांजर असते तर

प्र. ३. खालील वाक्प्रचारांचा वाक्यांत उपयोग करा व लिहा.

- (अ) अधीर होणे. (ई) कूच करणे.
(आ) फस्त करणे. (उ) कपाळावर हात मारणे.
(इ) सामसूम होणे. (ऊ) युक्ती सफल होणे.

प्र. ४. खालील शब्दांच्या सुरुवातीला 'अ' लावून नवीन शब्द तयार करा.

- (अ) धीर (आ) शक्य (इ) स्वस्थ (ई) प्रकाशित

प्र. ५. 'शेरास सव्वाशेर' यासारख्या शब्दसमूहांना म्हणी म्हणतात. तुम्ही ऐकलेल्या, वाचलेल्या अशा म्हणी सांगा.

प्र. ६. खालील शब्दांत लपलेले शब्द शोधा, लिहा.

- (अ) नासाडी
(आ) कपाळावर

प्र. ७. नानाकाकांनी उंदीर मारण्याचा प्रयत्न केला, पण उंदरांनी भजी फस्त करून त्यांचीच फजिती केली; म्हणजे उंदीर शेरास सव्वाशेर ठरले. तुम्ही वाचलेल्या एखाद्या गोष्टीत कुणी शेरास सव्वाशेर ठरले आहे का ? अशी गोष्ट वर्गात सांगा.

उपक्रम :

१. धान्यांचे नमुने गोळा करा व कार्डपेपरवर/पुठ्ठ्यावर दाणे चिकटवून नक्षीकाम करा.
२. शेतीविषयक अवजारांची चित्रे मिळवा. वहीत चिकटवा. त्या चित्रांखाली त्यांची माहिती लिहा.
(किमान तीन चित्रे.)
३. मातीचे बैल तयार करा. त्यांना रंग द्या.
४. शिवार-फेरी काढा. शिवारात काम करणारे कष्टकरी, शेतकरी, पशुपालन करणारे यांच्याशी गप्पा मारा.

वाचा.

बरेचसे प्राणी आपल्या उपयोगी पडतात, तर ढेकूण, डास असे काही कीटक व प्राणी आपल्याला उपद्रव देतात. उंदीर हा असाच एक उपद्रवी प्राणी आहे. शेतातील पिकांची, घरातील धान्यांची तो नासाडी करतो. घरातील कपडे, वस्तू कुरतडतो. एका अर्थाने उंदीर आपले नुकसान करतो म्हणून उंदराला पकडण्यासाठी पिंजरा लावतात.

आम्ही चित्र वाचतो

- चित्रे पाहा. प्रत्येक चित्रातील प्रसंग ओळखा व त्याचे वर्णन करा.
- प्रत्येक चित्रातील व्यक्ती एकमेकांशी काय बोलत असतील, ते कल्पना करून लिहा.





- तुमच्या परिसरातील शिक्षक, पोस्टमन, शेतकरी, ग्रामसेवक, सरपंच, विविध व्यावसायिक, नर्स/डॉक्टर इत्यादी व्यक्तींशी खालील प्रश्नांच्या मदतीने संवाद साधा. मिळवलेली माहिती वर्गात सांगा.

- * तुमचं नाव काय ?
- * तुम्ही कुठे राहता ?
- * तुम्ही हे काम किती वर्ष करत आहात ?
- * कामाचं स्वरूप काय असतं ?
- * तुम्ही करत असलेलं काम तुम्हांला आवडतं का ?
- * तुमच्या कामातून तुम्ही लोकांना कशी मदत करता ?
- * लोक तुमच्याशी कसं वागतात ?
- * तुमच्या आठवणीतला एखादा महत्त्वाचा प्रसंग सांगा.
- * लहानपणी तुम्हांला कोण व्हावं असं वाटायचं ?
- * तुम्ही आम्हांला काय संदेश द्याल ?


शिक्षकांसाठी : विद्यार्थ्यांना चित्रातील व्यक्ती, प्रसंग ओळखण्यास सांगावे. त्या व्यक्तीच्या व्यवसायांविषयी माहिती विचारावी. परिसरातील व्यक्तींच्या घरी जाऊन किंवा भेट ठरवून मुलाखत घेण्यास सांगावे. शक्य झाल्यास एखाद्या व्यावसायिकाला शाळेत बोलवावे. प्रश्न विचारण्यास प्रवृत्त करावे. कोणते प्रश्न विचारावे याबाबत आधी चर्चा करावी. काही प्रश्न निश्चित करावे. जमा झालेली माहिती संग्रहित करायला मुलांना मदत करावी. शिक्षकांनी अधिकची माहिती सांगावी. कोणत्याही एका चित्राबद्दलची माहिती लिहिण्यास सांगावे. अशा मुलाखतींचा संग्रह हस्तलिखित स्वरूपात विद्यार्थ्यांकडून तयार करून घ्यावा.




१०. आमचा शब्दकोश

मीना गोष्ट वाचत होती. 'गोष्टीतले 'प' या अक्षरापासून सुरू होणारे शब्द शोधा व त्याच्या शब्दपट्ट्या बनवा,' असं बाईंनी मीनाच्या गटाला सांगितलं होतं. मीनाच्या गटानं शोधलेले हे शब्द पाहा.

पपई, पुतणी, पूर्व, पंखा, पोटभर, पाचक, पिवळा, पीठ, पेरणी, पैलवान, पौष्टिक.



मुलांनी शोधलेले शब्द बाईंनी फळ्यावर वेगळ्या क्रमाने लिहिले. कसे ते पाहा.



रोहनच्या गटाला बाईंनी एका पाठातील 'क' पासून सुरू होणारे शब्द शोधायला सांगितले होते. रोहनच्या गटाने शोधलेले शब्द पाहा.

कीड, कप, किल्ला, कौल, कंद, कुत्रा, कूट, कान, केस, कैरी, कोट.



शिक्षकांसाठी : विद्यार्थ्यांचे गट करून कोणत्याही पाठातील दिलेल्या अक्षरांचे शब्द शोधून, ते क्रमाने लावण्यास सांगावे.

बाईंनी फळ्यावर लिहिताना ते शब्द वेगळ्या क्रमाने कसे लिहिले ते पाहा.

कप	केस	दिनांक :
कान	कैरी	हजर :
किल्ला	कोट	गैरहजर :
कीड	कौल	एकूण पट :
कुत्रा	कंद	
कूट		

रोहनने विचारले, “बाई, तुम्ही शब्दांचा क्रम कसा लावला ?”

बाई म्हणाल्या, “शब्द नीट ऐकले की त्यांचा क्रम लावता येतो.”

“पण बाई मला नाही समजलं, क्रम कसा लावायचा ते.” नेहा म्हणाली.

बाई म्हणाल्या, “त्यात काय अवघड आहे ? मुळाक्षरांचा क्रम व मी लावलेला शब्दांचा क्रम पाहा म्हणजे कळेल.” बाई पुढे म्हणाल्या, “आता मी आणखी काही शब्द लिहिते.”

बाईंनी फळ्यावर खालील शब्द अर्थासहित लिहिले.



बाई म्हणाल्या, “आता हेच शब्द मी वेगळ्या क्रमाने लिहिते.”

बाईनी फळ्यावर खालीलप्रमाणे शब्दांचा क्रम लावून दाखवला आणि विचारले, “मी कसा क्रम लावला, कोण सांगेल ?”

काळोख	-	अंधार	दिनांक :
कोकरू	-	शेळीचे पिलू	हजर :
गर्द	-	दाट	गेरहजर :
गुराखी	-	गुरे राखणारा	एकूण पट :
तोबरा भरणे	-	तोंड भरून खाणे	
परतणे	-	माघारी फिरणे	
माळरान	-	खडकाळ जमीन	
वाट	-	रस्ता	
शहारा येणे	-	अंगावर काटा येणे	
सृष्टी	-	पृथ्वी, जग, निसर्ग	
ठद्द	-	सीमा	

नीता म्हणाली, “बाई, तुम्ही मुळाक्षरांच्या क्रमाप्रमाणे शब्दांचा क्रम लावला आहे.”
बाई आनंदित होऊन म्हणाल्या, “शाबास !”

स्वाध्याय

- खालील शब्द मोठ्याने वाचा. ते मुळाक्षरांच्या क्रमाने लावून लिहा.
दंगा, दमा, दिशा, दूर, देणेकरी, दात, दीपमाळ, दुखापत, दोरा, दैनिक, दौलत.

उपक्रम : तुमच्या पुस्तकातील कोणत्याही पाच पाठांतील शब्दार्थ मुळाक्षरांच्या क्रमाने वहीत लिहा. त्याला ‘माझा शब्दसंग्रह’ हे नाव द्या.

आम्ही गोष्ट पूर्ण करतो

• वाचा.



रविवारची सुट्टी होती. संध्याकाळच्या कलत्या उन्हात मुले खेळायला बाहेर पडली. चांगला दहा-बारा जणांचा घोळका लगोरी खेळण्यासाठी जमला. रमा आणि शेखरने आपापले भिडू वाटून घेतले. दोन गट तयार झाले. शेखरच्या गटाने लगोरी रचली. रमाने चेंडू मारला आणि लगोरी फोडली... धाऽऽडू. लगोऱ्या विखुरल्या. चेंडू उसळला आणि रमाच्या गटातले भिडू पळू लागले. शेखरने चेंडू पकडला आणि नजमाकडे फेकला. तिने चपळाईने चेंडू झेलला आणि नेम धरून राजेशच्या दिशेने भिरकावला, त्याला बाद करण्यासाठी. राजेश खाली वाकला आणि चेंडू थेट मैदानाबाहेरच्या झाडीत गडप झाला. 'चेंडू झाडीत गेला, की खेळ तात्पुरता थांबवायचा', असा त्यांचा नियम होता. रमा, शेखर, मंजू, नजमा, जयेश सगळेच तिकडे धावले. नजमा चेंडू घ्यायला झाडीत जाऊ लागली. इतक्यात जयेश ओरडला, "एऽऽ साऽऽप. तो बघ."

- पुढे काय झाले असेल ? कल्पना करा आणि गोष्ट पूर्ण करा.

शिक्षकांसाठी : विद्यार्थ्यांकडून गोष्ट वाचून घ्यावी. पुढे काय झाले असेल याच्या विविध शक्यतांविषयी मुलांना बोलू द्यावे. प्रत्येकाला आपापल्या कल्पनाशक्तीनुसार गोष्ट पूर्ण करू द्यावी आणि पूर्ण गोष्ट लिहिण्यास प्रोत्साहन द्यावे.

११. स्वच्छतेचे प्रसारक संत गाडगेबाबा



गावागावांत संत गाडगेबाबा ग्रामस्वच्छता अभियान राबवले जाते. गाव स्वच्छ ठेवण्याच्या मोहिमेला संत गाडगेबाबांचे नाव का दिले असावे ? गाडगेबाबांची ही गोष्ट वाचली तर समजायला मदत होईल.



संत गाडगेमहाराजांचा जन्म वऱ्हाडात शेंडगाव येथे एका गरीब कुटुंबात झाला. आई-बापांनी त्यांचे नाव ठेवले डेबू.

डेबूच्या लहानपणी वडील वारले, त्यामुळे आई डेबूला घेऊन आपल्या भावाकडे येऊन राहिली. डेबू मामाच्या शेतावर कष्ट करू लागला. कोणतेही काम मनापासून करण्याची डेबूला हौस होती. काम करायचे ते अगदी नीटनेटके. आपला हात ज्याला लागेल ते सुंदर दिसले पाहिजे, अशी त्याची काम करण्याची पद्धत होती.

काबाडकष्ट करणारे असंख्य लोक असतात. त्यांचे दुःख, दारिद्र्य पाहून त्याचा जीव तुटत होता. तो ज्या समाजात वावरत होता, त्या समाजातील लोकांचे वागणे त्याला आवडत नव्हते. ते लोक व्यसनांमुळे कर्जबाजारी होत होते. ऋण काढून सण करत होते. रोगराई झाली, तर औषध न घेता देवाला नवस करत होते. कोंबडे-बकरे यांचे बळी देत होते. डेबूला हे आवडत नव्हते. लोकांनी चांगले वागावे म्हणून तो त्यांना जीव तोडून सांगत होता. लोकांच्या भल्यासाठी जीव तोडून राबणाऱ्या डेबूला एक वेगळाच अनुभव आला. चार चांगल्या गोष्टी सांगितल्या तरी आपले कुणी ऐकत नाही, आपल्या शब्दाला वजन नाही. आई आपल्यासाठी राबते, कष्टते म्हणून आपण तिचे ऐकतो. गाडगेमहाराजांनी मनाशी ठरवले, की 'मी इतके कष्ट करीन, की मी न बोलताही लोक माझे ऐकतील. त्यांच्यात सुधारणा होईल.'

वयाच्या एकोणतिसाव्या वर्षी गाडगेबाबांनी घरादाराचा, सग्यासोयऱ्यांचा त्याग केला. 'सगळी माणसे हे आपले सगेसोयरे, सगळे विश्व हेच आपले घर,' असे मानून ते वावरू लागले. गावोगाव भजन-कीर्तन करत ते फिरू लागले. समाजात, लोकांत जे दोष दिसत ते जणू आपलेच आहेत, त्याबद्दल आपण दंड भोगला पाहिजे, अशी त्यांची भावना होती.

बाबा कसे दिसत ? डोक्यावर शुभ्र चांदीच्या रंगाचे केस, पिंगट डोळे, गोरा रंग. अंगात फाटका पण स्वच्छ सदरा. जाडजूड, धिप्पाड देह. नेसायला एक लुंगी. एका पायात कापडाचा बूट, तर दुसरा पाय अनवाणी. हातात एक काठी अन् एक गाडगे. हात सदा नमस्कारासाठी जोडलेले; पण दुसरा

कोणी पाय धरू लागला, की ते पसार होत. त्यांच्याजवळ सतत गाडगे असायचे, म्हणून लोक त्यांना गाडगेमहाराज म्हणत.

घर सोडल्यानंतर कधी कुणाच्या घरी ते जेवले नाहीत. भिक्षा मागायची अन् गाडग्यात जे पडेल ते खायचे. त्यांनी कधी धड कपडे वापरले नाहीत. चिंध्या घातल्या, पांघरल्या ! झोपायला फक्त एक तरट किंवा घोंगडी, उश्याला हाताची घडी. कुणाकडे भीक मागायला जावे तर त्याने म्हणावे, 'तू तर चांगला धडधाकट आहेस. माझ्या घरची लाकडे फोडून दे, मग देतो तुला भाकर !' बाबांनी म्हणावे, 'दया कुन्हाड.' कुन्हाड हाती आली, की घणाघण ढलप्या पाडून घाम गाळावा. मालकाने भाकर आणायला घरात जावे, तोवर बाबांनी कुन्हाड ठेवून पसार व्हावे ! बाबांचा पत्ता लागायचा नाही. तहानभुकेची पर्वा कोण करतो ? भजन, कीर्तन, उपदेश हाच त्यांचा ध्यास.

गाडगेबाबांच्या कीर्तनाला दहा-दहा हजार लोक जमू लागले. त्यांच्या पायावर डोकी ठेवायला लोकांची झिम्मड उडू लागली. ते कुणाला पाया पडू देत नसत. कीर्तन संपले रे संपले, की आरतीच्या अगोदर गर्दीतून पळ काढून निघून जात. 'लोकांनी सद्गुण शिकावे, माझ्या पाया पडून उपयोग नाही,' असे त्यांचे म्हणणे असे. कीर्तनात ते सांगायचे काय ? कळवळून ते म्हणायचे, 'बाबांनो, आपणच आपले भले केले पाहिजे. माझ्या लेकरांनो, अरे देव आपल्यातच आहे. त्याला जागं करा.' हा उपदेश करत गावेच्या गावे, शहरेच्या शहरे गाडगेबाबांनी पायांखाली घातली. बाबांचा एक नियम होता. तो त्यांनी अखेरपर्यंत पाळला. ज्या गावी, ज्या वस्तीत ते जात तेथे खराटे, फावडी, घमेली मागवत. मग सर्व गाव झाडून स्वच्छ होई. या गर्दीत कुणी पाया पडायला आला, की एक तडाखा देऊन बाबा म्हणत, 'तुम्ही स्वतः तर काम करत नाही अन् दुसरा करतो तर असे आडवे येऊन पडता. व्हा बाजूला. बघा हे गाव कसं साजरंगोजरं दिसतं आता !'

तुम्ही पंढरपूर पाहिले आहे का ? नाशिक बघितले आहे ? अन् देहू ? आणि आळंदी ? महाराष्ट्रातल्या अशा कुठल्याही तीर्थक्षेत्री किंवा शहरी तुम्ही गेलात तर तुम्हांला दिसेल, की बाबांनी स्वतः राबून, कष्टून, मदत मागून धर्मशाळा बांधल्या. काही नद्यांवर घाट बांधले, पाणपोया उघडल्या. गरीब, अनाथ व अपंग लोकांसाठी सदावर्ते सुरू केली. मुलांसाठी शाळा, महाविद्यालये, वसतिगृहे उभी केली. दुःख दिसले की बाबा तिथे धावत. दुष्काळ पडला, लोक अन्नान्न झाले, की बाबा तिथे हजर ! स्वतः राबायचे, लोकांनाही सेवेची प्रेरणा द्यायचे. त्यांतून अन्न, वस्त्र आणि अशाच गरजेच्या वस्तू निर्माण व्हायच्या. उजाड गावे उभी व्हायची. त्यांनी जात मानली नाही. त्यांचा देव म्हणजे अनाथ, अपंग, दरिद्री व दुःखी लोक. रंजल्या-गांजलेल्यांची सेवा हीच बाबांची देवपूजा !

(संत गाडगेबाबांना गाडगेमहाराज असेही म्हणत.)

- वामन चोरघडे

शब्दार्थ : ऋण काढणे - कर्ज काढणे. पसार होणे - अचानक निघून जाणे. पर्वा - काळजी, फिकीर. झिम्मड - गर्दी. गावे पायांखाली घालणे - सर्वत्र फिरणे. घमेली - लोखंडी किंवा धातूची टोपली. गोजरं - सुंदर. सदावर्त - अन्नछत्र. वसतिगृह - शिक्षणासाठी विद्यार्थ्यांना राहण्याचे ठिकाण.

प्र. १. एका वाक्यात उत्तरे लिहा.

- (अ) गाडगेमहाराजांचा जन्म कोठे झाला ?
- (आ) डेबूला कशाची हौस होती ?
- (इ) डेबूचा जीव का तुटत होता ?
- (ई) गाडगेबाबांची देवपूजा कोणती ?

प्र. २. दोन-तीन वाक्यांत उत्तरे लिहा.

- (अ) लोकांचे कोणते वागणे डेबूला आवडत नव्हते ?
- (आ) गाडगेबाबांनी मनाशी काय ठरवले ?
- (इ) गाडगेबाबा कीर्तनातून काय सांगायचे ?
- (ई) गावात-वस्तीत जाऊन गाडगेबाबा काय करायचे ?

प्र. ३. खालील वाक्यांत कंसातील योग्य वाक्प्रचार वापरा व वाक्ये पूर्ण करा.

(पसार होणे, पायांखाली घालणे, जीव तुटणे, पळ काढणे, पर्वा न करणे)

- (अ) लोक पाया पडायला येताच गाडगेबाबा गर्दीतून
- (आ) सहलीच्या दिवशी आम्ही गावाशेजारचा डोंगर
- (इ) आम्ही जवळ जाताच खारीने
- (ई) माझा ताप लवकर कमी होत नसल्यामुळे आईचा
- (उ) खेळताना मार लागला, तरी मुले

प्र. ४. वेगवेगळे प्रश्न विचारून एकच उत्तर कसे मिळते ते समजावून घ्या.

उदा., 'गरीब, अनाथ व अपंग लोकांसाठी बाबांनी सदावर्ते सुरू केली.' हे उत्तर हवे आहे. मग प्रश्न कोणता विचारायचा ?

- (अ) गरीब, अनाथ, अपंग यांच्यासाठी बाबांनी काय सुरू केले ?
- (आ) बाबांनी कोणासाठी सदावर्ते सुरू केली ?

वरील दोन्ही प्रश्नांचे उत्तर तेच आहे, जे आपल्याला हवे होते. आता पुढील उत्तरे येण्यासाठी तुम्ही कोणते प्रश्न विचाराल ते सांगा.

- (अ) काबाडकष्ट करणाऱ्या लोकांचे दुःख, दारिद्र्य पाहून डेबूचा जीव तुटत होता.
- (आ) वयाच्या एकोणतिसाव्या वर्षी गाडगेबाबांनी घरादाराचा त्याग केला.
- (इ) बाबांनी स्वतः राबून, कष्टून, मदत मागून धर्मशाळा बांधल्या.
- (ई) गाडगेबाबांनी जात मानली नाही.

प्र. ५. विचार करा. सांगा. लिहा.

(अ) तुम्ही मनापासून करता ती कामे.

(आ) कोणकोणती कामे तुम्हांला मनापासून करावीशी वाटत नाहीत ?

(इ) तुमचे आई-वडील, शिक्षक यांच्या मते तुमच्यात कोणते चांगले गुण आहेत ?

प्र. ६. या पाठात गाडगेबाबा कसे दिसतात याचे वर्णन आले आहे. ते वाचा. तुमची आई किंवा वडील कसे दिसतात याचे वर्णन करा.

• वाचा.

चौकटींत अक्षरे लिहून तो शब्द पूर्ण करून कोडे सोडवा.



१ दा	२ क	३ झ	४ झु	५ न	६ ह	७ फू	८ चि	९ डे	१० टि	११ मो

१. मोठ्या भावाला म्हणतात.

२. ज्वारीची वाळलेली धाटं, वैरण.

३. झुळझुळ वाहणारा.

४. वाऱ्याची मंद मंद वाहणारी.

५. डोंगरात उगम पावणारी.

६. हे भरडण्यासाठी जाते वापरतात.

७. वेलीवर उमलणारे.

८. सुट्या पैशांना म्हणतात.

९. गाडगेबाबांचे लहानपणीचे नाव.

१०. पडघमवर वाजवतात ती.

११. थुईथुई नाचणारा.

वाचा.



एक प्रवासी : तुमच्या गावात कोणी मोठा माणूस जन्मला आहे का ?

मुलगा : नाही. आमच्या गावात फक्त लहान मुलांचे जन्मतात, मग ती हळूहळू मोठी होतात.

१२. प्रवास कचऱ्याचा



संत गाडगेबाबांचा स्वच्छतेविषयीचा पाठ तुम्ही अभ्यासला. एका शाळेतील इयत्ता तिसरीला शिकवणाऱ्या बाईनी एक उपक्रम राबवला, तो वाचा.

तिसरीच्या वर्गातल्या मुलांनी एक आठवडा दररोज राबून शाळेचे मैदान, शाळेची मागची बाजू, सगळे वर्ग लखवू केले होते. बाईनी मुलांना कागदाचे तुकडे, पुठ्ठे, रद्दी पेपर, वाळलेले गवत एका डब्यात टाकायला सांगितले होते. फळांच्या साली, कोई, बिया दुसऱ्या डब्यात टाकायला सांगितल्या होत्या. ‘असे का बरे ?’ हा प्रश्न अनेक मुलांना पडला होता.

“फळांच्या साली काय अन् कागदाचे तुकडे काय, कचराच ना तो. वेगवेगळं टाकून त्याचं काय करायचं?” नीलाने बाईना विचारले.

“मला वाटलंच होतं की तुम्हांला हा प्रश्न पडणार.” बाई म्हणाल्या.

“कचरा वेगवेगळा करण्याचं कारण आहे. प्रत्येक प्रकारच्या कचऱ्याचा प्रवास वेगवेगळा असतो.” बाई म्हणाल्या.

“प्रवास ? कचऱ्याचा ?” मुलांना आश्चर्य वाटले.

“आपल्या परिसरातला कचरा डब्यात भरून ठेवला, तर पुढे त्याचं जे काही होतं तो त्याचा प्रवास. हे कागदाचे तुकडे, पुठ्ठे, वाळलेलं गवत – यांच्यापासून काय होतं, माहीत आहे का तुम्हांला ? त्यांचा पुन्हा लगदा बनवून वेगवेगळ्या शोभेच्या वस्तू, डब्या, खेळणी, पेन-पेन्सिलींची खोकी असं काय काय बनवता येतं. तसंच त्याचा पुन्हा कागदही बनवता येऊ शकतो.” बाई म्हणाल्या.

“किती घाण वास येतो या कचऱ्याचा.” जयंत म्हणाला.

“अरे, जो वास आपल्याला घाण वाटतो, तो वास त्या कचऱ्यातून बाहेर पडणाऱ्या वायूचा असतो. असा वायू घरांमध्ये सरपणाऐवजी इंधन म्हणून वापरता येतो. या सडलेल्या कचऱ्याचं उत्तम खत बनवता येतं. शेतीसाठी असं खत अगदी उपयोगी असतं.” बाईनी समजावून सांगितले.

“म्हणजे, कचरा हा नुसता कचरा नाही, त्याचे अनेक उपयोग आहेत. खराब कागदापासून पुन्हा नवा कागद, शोभेच्या वस्तू – मजाच आहे की !” मुले म्हणाली.

वेगवेगळा कचरा वेगवेगळ्या प्रवासाला जाणार म्हणून तो वेगवेगळाच ठेवायला हवा. सर्व मुलांनी ठरवले, की आपण आपल्या घरीसुद्धा असाच ओला व सुका कचरा वेगवेगळ्या डब्यांत ठेवायचा.

- प्र. १. तुमच्या घरातला कचरा नीट पाहा. त्यात काय काय असते याची यादी करा. हा कचरा वेगवेगळा करायचा असेल, तर कसा कराल ? कोणता कचरा कोणत्या डब्यात जाईल ते ठरवा. ज्या कचऱ्याविषयी ठरवता येणार नाही तो वेगळा ठेवा.
- प्र. २. परिसर स्वच्छ करतो, तसे आपणही स्वच्छ राहायला हवे. स्वतःला स्वच्छ ठेवण्यासाठी तुम्ही काय काय करता ते लिहा.
- प्र. ३. खालील प्रसंग वाचा. यांतील मुलांकडे स्वच्छतेसाठी लागणाऱ्या काही आवश्यक गोष्टी नाहीत, पण स्वच्छता तर व्हायला हवी. ते काय करू शकतील, ते सुचवा.
- (अ) सुनीता मावशीकडे राहायला आली होती. सकाळी दात घासायला जाताना तिला आठवले, की तिचा ब्रश ती घरीच विसरून आलीय. ती आता दात कसे स्वच्छ करेल ?
- (आ) जमील अंधोळ करत होता. दोन तांबे पाणी ओतले अन् त्याच्या लक्षात आले, की साबण संपलेला आहे. आता जमीलला स्वच्छ होण्यासाठी काय करता येईल ?
- (इ) रोहित सकाळी उठला. संडासला जाऊन आला. हात धुवायला साबणच नव्हता. आता तो हात कसे स्वच्छ करेल ?
- (ई) नखांमध्ये घाण साचून राहते, म्हणून सरांनी नखे कापून यायला सांगितले होते; पण अंबूच्या घरात नेलकटर नव्हते. तिला नखे कापण्यासाठी काय करावे लागेल ?

वाचा.

शाळेतील, घरातील कचरा वाहून नेण्यासाठी स्थानिक स्वराज्य संस्था (महानगरपालिका, नगरपालिका, ग्रामपंचायत) व्यवस्था करत असतात. त्यासाठी काही ठिकाणी घंटागाड्यांची व्यवस्था असते. त्यामध्ये सुका कचरा, ओला कचरा असे भाग असतात. त्यासाठी आपण शाळेत आणि घरी ओला कचरा, सुका कचरा वेगवेगळा साठवला पाहिजे.

• वाचा व वर्गीकरण करा.

केळ्यांच्या साली, कागद, शिळे अन्न, खरकटे, फुटका कप, सडलेली फळे, तुटके पेन, कॅरीबॅग, खराब वहीचा पुठ्ठा, पालेभाज्यांची देठे, फळांच्या साली, तुटकी खेळणी.



शिक्षकांसाठी : वैयक्तिक स्वच्छतेसाठी बाजारातल्या महागड्या वस्तूंची गरज असतेच असे नाही, अशी चर्चा मुलांसोबत करता येईल. प्रश्न ३ मधील प्रश्नांना एकच उत्तर 'बरोबर' असेल असे नाही. तसा आग्रह धरू नये.

१३. प्रकाशातले तारे तुम्ही



• ऐका. म्हणा. वाचा.

प्रकाशातले तारे तुम्ही, अंधारावर रुसा
हसा, मुलांनो हसा ॥ धृ.॥

तुम्हां बोलवी ती फुलराणी
खेळ खेळती वारा पाणी
आनंदाच्या शिखरावरती, खुशाल जाउन बसा ॥ १ ॥

रडणे हा ना धर्म आपुला
हसण्यासाठी जन्म घेतला
भारतभूच्या आदर्शाचा, मनी उमटु दे ठसा ॥ २॥

सर्व मागचा विसरा गुंता
अरे उद्याच्या नकोत चिंता
बघा, अरुण तो बाळांनो रे, तुम्हां खुणवितो कसा ॥३॥

– उमाकांत काणेकर



शब्दार्थ : आनंदाचे शिखर – खूप खूप आनंद. ठसा उमटणे – मनावर बिंबणे. चिंता – काळजी. अरुण – सूर्य.
खुणावणे – खुणेने दाखवणे.

प्र. १. तुमच्या शब्दांत सांगा.

- (अ) आनंदाच्या शिखरावर बसणे म्हणजे काय ?
 (आ) तुम्हांला कशाची चिंता वाटते ? त्या वेळी तुम्ही काय करता ?

प्र. २. एका वाक्यात उत्तरे लिहा.

- (अ) मुलांना कोण बोलवत आहे ?
 (आ) कवीने मुलांना कोठे बसायला सांगितले आहे ?
 (इ) मुलांच्या मनावर कशाचा ठसा असावा, असे कवीला वाटते ?
 (ई) मुलांनी कशाची चिंता करू नये, असे कवीला वाटते ?
 (उ) मुलांना कोण खुणवत आहे ?

प्र. ३. खालील व्यक्तींवर तुम्ही केव्हा रुसता किंवा खूश होता ते प्रत्येकी एकेका वाक्यात लिहा.

- | | |
|-----------|---------------------|
| (अ) आई | (उ) मैत्रीण/मित्र |
| (आ) बाबा | (ऊ) शिक्षक/शिक्षिका |
| (इ) आजोबा | (ए) बहीण/भाऊ |
| (ई) आजी | (ऐ) पाळीव प्राणी |

प्र. ४. खालील गोष्टी घडल्यावर तुम्हांला काय वाटते ?

- (अ) बाबा बाहेरगावी गेले.
 (आ) ताईने सुंदर पेन दिले.
 (इ) शाळेचा अभ्यास पूर्ण झाला नाही.
 (ई) रस्त्यात पाय घसरून पडलात.
 (उ) तुमच्या वर्गाने खेळाचा सामना जिंकला.

प्र. ५. शेवटी समान अक्षर असणारे कवितेतील शब्द शोधा व लिहा.

उदा., फुलराणी - पाणी.

- (अ) बसा (आ) गुंता

प्र. ६. खालील शब्द वाचा. लिहा.

कार्य, धैर्य, सूर्य, शौर्य, नर्मदा, पर्यंत, पर्यावरण, सर्व, धर्म, आदर्श.

प्र. ७. खालील शब्दांतील अक्षरांपासून शब्द तयार करा.

उदा., भारत - भार, भात, तर.

- | | |
|--------------|--------------|
| (अ) शिखरावर | (इ) आकाशात |
| (आ) अंधारावर | (ई) पाऊसधारा |

प्र. ८. तुमच्या शाळेत ज्या थोर व्यक्तींची छायाचित्रे लावली आहेत, त्यांनी देशासाठी काय केले याची माहिती शिक्षकांकडून करून घ्या. त्यांपैकी एकाची माहिती पाच ते सात वाक्यांत लिहा.

प्रात्यक्षिक : गुंता झालेली दोरी घ्या. गुंता सोडवा.

या मुलांनो या रे या, लवकर सारे नाटक पाहा !
धमाल विनोदी बालनाट्य — माशाचं घोरणं पाहायला विसरू नका.

चौकस चिंगी आणि घोरणारा मासा



उद्या शनिवार दिनांक : २२ एप्रिल
दुपारी : ३.३० वाजता
स्थळ - रंगकला नाट्यगृह, रेणापूर

लेखक - योगेश डिखळे
दिग्दर्शक - रजनी चिपलकट्टी
निर्माती - लता वानखेडे
कलाकार - २२ तडाखेबाज बालकलाकार
आणि घोरणारा मासा.

तिकीटविक्री नाट्यगृहावर रात्री ८ वाजेपर्यंत.
आजच तिकीट खरेदी करा. दर रुपये ५०/-, ३०/-

प्रत्येक तिकीटावर
एक चिवडा-पाकीट
चक्क मोफत !

रेणापूरच्या वर्तमानपत्रात आलेली ही जाहिरात पाहा. काळजीपूर्वक वाचा व उत्तरे लिहा.

स्वाध्याय

- प्र. १. जाहिरात कशाची आहे ?
- प्र. २. बालनाट्याचे नाव काय आहे ? बालनाट्य कोणत्या दिवशी आहे ?
- प्र. ३. या नाटकाचे दिग्दर्शन कोणी केले आहे ?
- प्र. ४. नाटक कोणासाठी आहे ? ते कशावरून कळते ?
- प्र. ५. ज्या दिवशी वर्तमानपत्रात जाहिरात आली, त्या दिवशी कोणता वार व तारीख असेल ? ते कशावरून कळते ?
- प्र. ६. आजच तिकीट खरेदी करा, असे जाहिरातीत कशामुळे सांगितले असेल ? उद्या तिकीट खरेदी केले तर चालेल का ?
- प्र. ७. सुमी तिकीट घ्यायला गेली. तिकीट देताना तिथले काका म्हणाले, “येताना टोप्या घालून या.” त्यांनी टोप्या घालून यायला का सांगितले असेल ?
- प्र. ८. प्रत्येक तिकीटावर चिवडा-पाकीट मोफत मिळणार आहे. तुम्हांला चिवडा आवडतो का ? चिवड्याऐवजी काय मिळालेले तुम्हांला जास्त आवडेल ?

आम्ही पुस्तक बनवतो

• चित्रे पाहा. बोला.



- मुलांनो, वरील प्रत्येक चित्र नीट पाहा.
- चित्रांचा अर्थ समजून घेऊन कोणत्याही एका चित्राचे वर्णन तुमच्या शब्दांत करा.
- अशी चित्रे जमवून चित्रांचा अर्थ समजून घेऊन माहिती लिहा किंवा गोष्ट तयार करून लिहा.
- वरील चित्रांप्रमाणे तुमच्या आवडीचे प्रसंगचित्र काढा. त्यावर गोष्ट/कविता लिहा.

प्रकल्प : वरील सर्व साहित्य वापरून वर्षभरात तुमचे स्वतःचे पुस्तक तयार करा.

शिक्षकांसाठी : शिक्षकांनी एकेक चित्र बोर्डवर लावावे. विद्यार्थ्यांशी चित्रांबाबत बोलावे. कल्पनेने चित्रांचे वर्णन कसे करता येईल याची दिशा द्यावी. मुलांना ते वर्णन, गोष्ट, माहिती व कविता या रूपांत कसे व्यक्त करावे याविषयी मार्गदर्शन करावे.

१४. खजिनाशोध



कालचा दिवस फारच मजेत गेला. काल शाळेत खजिनाशोधाचा खेळ झाला. त्यामध्ये एखादी वस्तू बाई कुठेतरी लपवतात. ती वस्तू कुठे लपवली आहे, याची माहिती वेगवेगळ्या चिठ्ठ्यांमध्ये लिहून त्या चिठ्ठ्या कुठे कुठे लपवून ठेवतात. मग आपण एकेक चिठ्ठी हुडकत जायचे अन् खजिना शोधायचा.

काल वर्गात आल्याआल्या बाई म्हणाल्या, “सहा जणांचे दोन गट अन् सात जणांचे दोन गट करा.” मग त्यांनी खजिनाशोधाचे नियम समजावून सांगितले. काळूमाच्या आंब्यापासून ओढ्यापासच्या वावरापर्यंत सगळ्या परिसरात कुठेतरी खजिना ठेवला होता.

बाईंनी सगळ्या संघांना एकेक चिठ्ठी दिली. पहिली चिठ्ठी सगळ्या संघांना सारखी होती. ‘रोज सकाळी आपण जातो त्या जागेजवळची झुडपं.’ ‘म्हणजे कुठे ?...’ आम्ही विचार करू लागलो.



‘समजलं,’ म्हणून चिंगी पळत संडासजवळ गेली अन् तिथल्या झुडपांतली चिठ्ठी वाचून धावत परत आली. वाचलेली चिठ्ठी परत तिथंच ठेवायची हा खेळाचा एक नियम होता.

आमचा संघ शाळेच्या गेटबाहेर आल्याबरोबर बोरंवाली आजी मला म्हणाली, “अगं एऽऽ, शाळा सोडून कुठं चाललयं टोळकं ?” “आज शाळा बाहेरच आहे.” चंब्या म्हणाला अन् आम्ही पळत शाळेमागच्या वडाच्या झाडाकडे गेलो. चिठ्ठी शोधायला सगळे झाडावर चढू लागलो, तेवढ्यात आबा म्हणजे चिंगीचे आजोबा ओरडले, “एऽऽ तुमची झुंड झाडावर चढते की काय ?”

पुढची चिठ्ठी वडाच्या झाडाच्या ढोलीत अगदी हाताच्या अंतरावर होती. त्यामुळे फार चढावं लागलं नाही. चिठ्ठी वाचून आमची पलटण निघाली परत शाळेत, खिचडीच्या खोलीत. तांदळाच्या

शिक्षकांसाठी : गट, संघ, टोळकं, झुंड, पलटण, चमू, टोळी, घोळका हे शब्द समूहासाठी वापरतात. प्रसंगानुरूप या शब्दांचा बोलताना वापर करतात, हे विद्यार्थ्यांना सांगावे.



पोत्यामागची चिठ्ठी आम्ही वाचत होतो, तेव्हा एक संघ संडासजवळच्या झुडपांकडे चालला होता. 'म्हणजे त्यांना इतक्या उशिरा कळलं?'

चिठ्ठी वाचून आम्ही व्हरांड्यातून निघालो तर समोर केंद्रप्रमुख दिसले. 'बालचमू खुशीत दिसतोय!' ते बाईना म्हणाले. गेटमधून बाहेर जातोय, तर सरपंचताई समोर. केंद्रप्रमुखांना भेटायला आल्या असाव्या. 'कुठं चाललीय टोळी?' त्यांनी विचारलं. 'आज दोन तास खजिनाशोध आहे', असं ओरडत आम्ही काळूमाच्या आंब्याकडे निघालो. तेवढ्यात ओढ्यापासच्या वावरातून आवाज आला, 'खजिना सापडला!' अन् खाऊचा डबा घेऊन येणारा घोळका दिसला. आम्हीपण धावत शाळेकडे आलो, कारण खजिना कुणालाही सापडला, तरी खाऊ सगळ्यांना मिळणार होता.

शब्दार्थ : हुडकणे - शोधणे. वावर - शिवार, शेत.

स्वाध्याय

- प्र. १. खजिनाशोधाची ही गोष्ट कोण सांगत असेल - मुलगी की मुलगा ? ते तुम्हांला कशावरून कळले?
- प्र. २. खजिनाशोधाच्या दिवशी वर्गातले सगळे विद्यार्थी हजर होते. वर्गातल्या एकूण विद्यार्थ्यांची संख्या किती ? ही संख्या कशी शोधली, ते तुमच्या मित्रमैत्रिणींना समजावून सांगा.
- प्र. ३. विजयी झालेल्या संघाने चिठ्ठ्या कोठे कोठे शोधल्या ते क्रमाने लिहा.
- प्र. ४. खजिन्याच्या खाऊच्या डब्यात काय असेल असे तुम्हांला वाटते? त्यामध्ये काय असलेले तुम्हांला आवडेल ?
- प्र. ५. खालील परिच्छेद वाचा. त्यातल्या जाड ठशांतल्या शब्दांकडे पाहा.

बाईंनी मुलांचे गट पाडले. प्रत्येकजण स्वतःला कुठल्यातरी संघातला खेळाडू मानत होता. मुलांच्या गटाला बोरंवाली आजी टोळकं म्हणाली, तर चिंगीचे आजोबा झुंड म्हणाले. केंद्रप्रमुख बालचमू म्हणाले, तर सरपंचबाई टोळी म्हणाल्या.

एकापेक्षा जास्त संख्येने मुले असतील, तेव्हा गट, संघ, टोळके, चमू, टोळी, घोळका, पलटण असे अनेक शब्द वापरले जातात. अशा शब्दांना समुच्चयदर्शक शब्द किंवा समूहदर्शक शब्द म्हणतात. आता पुढील वाक्ये वाचा व समूहदर्शक शब्द गाळलेल्या जागी भरा.

उदा., अनेक पक्षी उडत आहेत, म्हणजे पक्ष्यांचा **थवा** चाललाय.

(अ) अनिताला एकत्र बांधलेली फुलं भेट मिळाली, म्हणजे तिला फुलांचा मिळालाय.

(आ) मुख्याध्यापकबाईच्या परसमध्ये अनेक चाव्या एकत्र बांधलेल्या असतात, म्हणजे त्यांच्या परसमध्ये चाव्यांचा असतो.

प्र. ६. जोड्या जुळवा.

'अ' गट	'ब' गट
(१) वाहनांचा	(अ) झुबका
(२) द्राक्ष्यांचा	(आ) ढीग
(३) संत्र्यांचा	(इ) कळप
(४) हरणांचा	(ई) घोस
(५) फुलांचा	(उ) ताफा

प्र. ७. वाचा, समजून घ्या व लिहा.

(अ) चपात्यांची/भाकऱ्यांची - चवड

(उ) भाजीची - जुडी

(आ) पुस्तकांचा/वर्तमानपत्रांचा - गठ्ठा

(ऊ) केळ्यांचा - घड

(इ) धान्यांच्या पोत्यांची - थप्पी

(ए) माणसांचा - जमाव

(ई) धान्याची - रास

प्र. ८. रिक्त्या जागी योग्य शब्द भरा.

(अ) खूप पाहुणे येणार म्हणून आईला भरपूर भाकऱ्या थापाव्या लागल्या. भाकऱ्यांची रचता रचता आई थकून गेली.

(आ) भिकूने दिवसभरात वीस पोत्यांची गोदामातून ट्रकमध्ये हालवली.

ओळखा पाहू ?



- * काळ्या रानी उभी तलवार.
- * सगळीकडे आहे, जाणवते पण दिसत नाही.
- * एवढंसं पोर, घर कसं राखतं.
- * एक विहीर, तिला बत्तीस पायऱ्या, त्यामध्ये एकच रस्ता.
- * दोन भाऊ शेजारी, भेट नाही संसारी.

उत्तरे

डोळे, केसातला भांग,
कुलूप, हवा,
तोंड (दात, जीभ)

१५. सुट्टीच्या दिवसांत



- ऐका. म्हणा. वाचा.



सुट्टीच्या दिवसांत वाटते,
खुशाल आकाशात उडावे.
इंद्रधनूच्या घसरगुंडीवर,
खाली-वर, वर-खाली व्हावे.

सुट्टीच्या दिवसांना असतो,
वास निराळा घमघमणारा.
उन्हातही अंगाला बिलगे,
माळावरचा उनाड वारा.

सुट्टीच्या दिवशी जादूने,
अद्भुत होते नेहमीचे जग.
मळक्या विटक्या वस्तूंवरती,
नवतेजाची चमके झगमग.

सुट्टीच्या दिवशी शरीरातुन,
प्रचंड शक्ती राही उसळत.
वाटे पोहू साती सागर,
गगनचुंबी ओलांडू पर्वत.

सुटे भान काळाचे सगळे,
सुट्टीमध्ये कसे काय ते-
आठवड्या-महिन्या-वर्षांचे,
कालचक्र मोडूनच पडते !

- अनंत भावे



शब्दार्थ : निराळा - वेगळा. बिलगणे - कवटाळणे, मिठी मारणे. उनाड - खोडकर. अद्भुत - आश्चर्यकारक. विटका - रंग उडालेला, रंग फिका पडलेला. प्रचंड - खूप मोठा. उसळणे - जोराने वर येणे. गगनचुंबी - आकाशाला टेकणारा असा उंच, खूपच उंच. भान - आठवण, लक्ष.

प्र. १. एका वाक्यात उत्तरे लिहा.

- (अ) कवितेतील मुलाला आकाशात केव्हा उडावेसे वाटते ?
 (आ) सुट्टीच्या दिवशी कोणत्या घसरगुंडीवर वर-खाली व्हावेसे वाटते ?
 (इ) सुट्टीच्या दिवसांत नेहमीचे जग कसे होते ?

प्र. २. खालील शब्दांपुढे कंसातील योग्य शब्द लिहा.

उदा., घमघमणारा - वास.

(पंख, पाणी, पक्षी, वारा)

(अ) खळखळणारे - (इ) किलबिलणारे -

(आ) फडफडणारे - (ई) घोंघावणारा -

प्र. ३. खालील अर्थाच्या कवितेतील ओळी लिहा.

- (अ) उन्हात माळावर फिरताना खोडकर वारा अंगाला स्पर्श करून जातो.
 (आ) समुद्रातून पोहून जावे, उंच उंच पर्वत चढून जावे.
 (इ) सुट्टीच्या दिवसांत वेळ कसा गेला हे लक्षात न येणे.

प्र. ४. चालू वर्षाचे कॅलेंडर घ्या. शाळा सुरू झाली त्या दिवसापासून दिवाळीच्या आधीपर्यंत किती सुट्ट्या आहेत ते शोधा. प्रत्येक सुट्टीचे कारण पाहा. खालील तक्ता वहीत आखून पूर्ण करा.

महिना	साप्ताहिक सुट्टी	राष्ट्रीय सणाची सुट्टी	धार्मिक कारणासाठी सुट्टी (उदा., रमजान ईद, पोळा...)
जून	रविवार
जुलै	रविवार
ऑगस्ट	१५ ऑगस्ट
.....
एकूण दिवस

- (अ) कॅलेंडर पाहताना सुट्टी पटकन कशामुळे कळते ?
 (आ) रविवारशिवाय येणाऱ्या सुट्ट्यांमध्ये राष्ट्रीय सणांच्या सुट्ट्या जास्त आहेत, की धार्मिक कारणांच्या सुट्ट्या ? किती जास्त आहेत ?
 (इ) शाळा सुरू झाल्यापासून दिवाळीची सुट्टी लागेपर्यंतच्या एकूण सुट्ट्यांचा आकडा लिहा.

प्र. ५. उन्हाळ्याच्या सुट्टीत तुम्हांला ज्या गोष्टी कराव्याशा वाटतात, पण मोठी माणसे करू देत नाहीत अशा गोष्टींची यादी करा.

- प्र. ६. उन्हाळ्याच्या सुट्टीत मोठी माणसे तुम्हांला करायला सांगतात, पण तुम्हांला करावीशी वाटत नाहीत, अशा कामांची यादी करा.
- प्र. ७. सारखी अक्षरे एकमेकांना जोडून येणारे जोडाक्षरयुक्त शब्द लिहा. जसे - 'सुट्टी.'
- प्र. ८. इंद्रधनूच्या घसरगुंडीवर खेळतानाचे चित्र काढा व रंगवा.
- प्र. ९. खाली दिलेल्या फळांचा, पदार्थांचा वास घ्या व खा. त्या वासांतील व चवीतील वेगळेपण समजून घ्या. केळी, आंबा, गाभुळलेली चिंच, आवळा, भाजलेले शेंगदाणे, भजी, पिकलेला फणस, बोरें.
- प्र.१०. योगेश, रहीम, संध्या, रोहन, अपर्णा, दीना या मुलांना सुट्टी आवडत नाही. सुट्टी असली, की योगेशला घरून बाबांना दुकानात डबा पोहोचवावा लागतो; म्हणून त्याला सुट्टी आवडत नाही. इतर मुलांना सुट्टी का आवडत नसेल, याचा विचार करा आणि प्रत्येक मुलाच्या नावडीचे तुम्हांला वाटणारे कारण लिहा.

आम्ही आमचे अनुभव लिहितो

• वाचा. समजून घ्या.

मुलांनो, तुम्ही अनेक चांगल्या गोष्टी करता. घडलेल्या घटना, प्रसंग तुम्ही मित्रांना, घरी सांगता, पण तुम्ही लिहून ठेवता का ? नाही ना ! काही मुले लिहून ठेवतात. तुम्हांलाही लिहिता येतील. लिहिण्याचा प्रयत्न करा. तुमच्याच वयातील मुलीने लिहिलेला अनुभव शेजारी दिला आहे, तो वाचा.

तुम्हांला आलेले असे अनुभव तुमच्या वहीत लिहा.

रविवारचा दिवस होता. मी दुकानात गेले होते. तेवढ्यात मला दुकानात नानाआजोबा दिसले. हातात पिशवी घेऊन काहीतरी घेत होते. नानाआजोबा एकटे कधी बाहेर पडत नसत. त्यांना पाहून मला आश्चर्य वाटले. मी दुकानाकडे जाऊ लागले.

तेवढ्यात नानाआजोबा दुकानाच्या पायरीवरून उतरत असताना धोतरात पाय अडकून जोरात पडले. मी पळतच त्यांच्याकडे धावले. दुकानदार व दुकानात सामान घेण्यासाठी आलेल्या माणसांनी त्यांना उठवले, पण नानाआजोबांना काही बोलता येईना. मी मोठ्याने 'नानाआजोबा', 'नानाआजोबा' म्हणत तिथे पोहोचले. दुकानदारकाका लगेच म्हणाले, "बाळ, तू घरी जा अन् कोणालातरी बोलवून आण." त्यांना वाटले, 'माझेच आजोबा आहेत ते.' मी म्हणाले, "हो काका, मी घरी जाते, पण तोपर्यंत तुम्ही त्यांना जवळच्या दवाखान्यात न्या." "

मी माझ्या आईला व नानाआजोबांच्या घरी जाऊन काकूंना हे सारे सांगितले. त्या दोघींना घेऊन मी दुकानाजवळ आले. तोपर्यंत लोकांनी नानाआजोबांना दवाखान्यात नेल्याचे समजले. आम्ही दवाखान्यात गेलो. डॉक्टरांनी आजोबांवर औषधोपचार केले. नानाआजोबांना थोडे बरे वाटत होते. काकूंनी त्या सर्वांचे आभार मानले. शिक्षा करून आम्ही नानाआजोबांना घरी घेऊन आलो.

काकू म्हणाल्या, "तुझ्यामुळेच आजोबांना औषधोपचार वेळेत मिळाले." सगळ्यांनी माझे कौतुक केले.

– पाणिनी पाटील, बीड.

१६. सण - आनंदाचा क्षण



- चित्र पाहा. वर्णन करा.



स्वाध्याय

- तुमच्या घरी कोणकोणते सण साजरे करतात ? तुम्हांला कोणता सण जास्त आवडतो ? त्या सणाचे वर्णन करा. **वर्णनासाठी प्रश्न** - सणाचे नाव काय ? यावर्षी तो कोणत्या महिन्यात आहे ? त्या सणाची तयारी घरात कशी करतात ? कोण काय काय करते ? या सणाला तुमच्या घरी कोण कोण येते ? तुम्हांला हा सण का आवडतो ? वर्णन लिहा व वर्गात वाचून दाखवा.
- वर्गमित्रांकडून त्यांच्या घरी साजऱ्या केलेल्या सणाचे रीतिरिवाज माहीत करून घ्या.
- ईद, नाताळ असे विविध सण कसे साजरे करतात याची माहिती मिळवा. वहीत लिहा.

आम्ही असेही बोलतो

• वाचा.

१. “वर्षा, कुठे आहेस गं तू ?” दादाचा आवाज आला. “इथेच” वर्षा म्हणाली. “इथेच कुठे ? दिसत तर नाहीस.” दादा तिला शोधू लागला. “अरे, इकडे वर बघ. मी झाडावर बसलेय.” वर्षा दादाला बोलवू लागली.
२. चेतन दुकानात गेला. सोबत सोमू होता. चेतन दुकानातल्या काकूंना म्हणाला, “काकू, तुम्ही चिंचेच्या गोळ्या ठेवता ?” दुकानदार काकू म्हणाल्या, “आहेत की. किती देऊ ?” “सहा द्या.” चेतन म्हणाला. “मी टेकडीवर पळत जाण्याची शर्यत जिंकलो म्हणून मला तीन गोळ्या. हा सोमू दुसरा आला म्हणून याला दोन गोळ्या. आम्ही दोघं मिळून पाच गोळ्या घेणार आणि तो राजू आहे ना, तो तिसरा आला म्हणून त्याला फक्त एक गोळी.” “काय तुम्ही मुलं ? टेकडीवर पळण्याची शर्यत काय लावता ? अरे, शर्यत लावण्यापेक्षा तुम्ही सगळ्यांनी तर रोजच पळत टेकडीवर जायला पाहिजे.” गोळ्या देता देता काकू म्हणाल्या.

वरील दोन्ही प्रसंग नीट वाचा. दादा वर्षाला बोलावताना, ‘कुठे आहेस गं तू ?’ असे म्हणाला. वर्षा मात्र स्वतःविषयी बोलताना, ‘मी झाडावर बसलेय’ असे म्हणाली.

दुसऱ्या प्रसंगात चेतन काकूंना ‘तुम्ही’ म्हणाला. राजूविषयी बोलताना ‘तो’ असे म्हणाला. स्वतःविषयी बोलताना मात्र चेतनने ‘मी’ हा शब्द वापरला. तो आणि सोमूविषयी एकत्र बोलताना ‘आम्ही’ हा शब्द वापरला.

मराठी बोलताना आपण जेव्हा स्वतःविषयी बोलतो तेव्हा ‘मी’ असा शब्द वापरतो. आपल्यासह इतर काहीजणांबद्दल बोलायचे असेल, तर ‘आम्ही’ हा शब्द वापरतो. आपल्या मित्रमैत्रिणींशी बोलताना ‘तू’, ‘तुम्ही’ असे शब्द वापरले जातात. रिखावालेकाका, शिक्षक, मित्रमैत्रिणींचे आईबाबा अशा लोकांविषयी बोलताना ‘ते’, ‘त्या’ असे शब्द वापरतो.

स्वाध्याय

- खालील लोकांशी/लोकांविषयी बोलताना तुम्ही कोणते शब्द वापराल ते विचार करून लिहा.

व्यक्ती	व्यक्तीशी बोलताना	व्यक्तीविषयी बोलताना
आई	तू, तुला, तुझी	तिला, तिने
बाबा		
शिक्षक		
मैत्रिणीची आजी		
शाळेतील शिपाई		



• ऐका. म्हणा. वाचा.

रानपाखरा, रोज सकाळी येसी माझ्या घरा,
गाणे गाउन मला उठविसी मित्र जिवाचा खरा.
शरीर निळसर, शोभे झालर ठिपक्यांची त्यावरी,
सतेज डोळे चमचम करती जणु रत्ने गोजिरी.

पाय चिमुकले, पंख चिमुकले, देह तुझा सानुला,
अफाट आभाळातुन कैसे उडता येते तुला ?
रात्र संपता डोंगर चढुनी वर येतो भास्कर,
तूही त्याच्या संगे येसी गात गात सुस्वर.

तुझ्यासारखे जावे वाटे उडत मजेने वरी,
नेशिल का मज तुझ्या बिन्हाडी बसवुनि पंखांवरी ?
माय तुझी येईल, सूर्य ही येईल भेटायला,
मजाच होईल सख्या पाखरा, नेइ एकदा मला.

– गोपीनाथ



शब्दार्थ : देह - शरीर. सानुला - लहान. भास्कर - सूर्य. संगे - सोबत. सुस्वर - गोड आवाज.
बिन्हाड - घर. सखा - मित्र.

प्र. १. कवितेच्या ओळींत शेवटचे अक्षर सारखे असणारे शब्द लिहा.

- (अ) घरा (इ) सानुला
(आ) त्यावरी (ई) भास्कर

प्र. २. खालील गोष्टींचे वर्णन करणारे कवितेतील शब्द लिहा.

उदा., शरीर - निळसर

- (अ) डोळे (इ) पंख (उ) आभाळ
(आ) पाय (ई) देह (ऊ) गाणे

प्र. ३. एका वाक्यात उत्तरे लिहा.

- (अ) कवितेतील मुलगी रोज सकाळी कोणाला घरी बोलावते ?
(आ) रानपाखराचे डोळे कसे आहेत ?
(इ) रानपाखराचा चिमुकला देह बघून कवितेतल्या मुलीला कोणता प्रश्न पडला आहे ?
(ई) सूर्य डोंगर चढून वर कधी येतो ?
(उ) कवितेतल्या मुलीला रानपाखराबरोबर कोठे जायचे आहे ?
(ऊ) कवितेतल्या मुलीला भेटायला कोण येणार आहे ?
(ए) कवितेतल्या मुलीला मजा केव्हा येईल असे वाटते ?

प्र. ४. कोणाला म्हटले आहे ते लिहा.

- (अ) जिवाचा मित्र (आ) गोजिरी रत्ने

प्र. ५. कवितेतल्या मुलीला रानपाखरू गाणे गाऊन उठवते. खालील मुले कशी उठत असतील, याची कल्पना करून रिकाम्या जागा भरा.

उदा., रेशमाला तिची आई उठवते. ती 'रेशमा, ऊठ लवकर,' अशा हाका मारून उठवते.

- (अ) सतीशला मोबाईलच्या गजराने जाग येते. मोबाईल असा आवाज करून उठवतो.
(आ) भिकूचे घर दाट जंगलात आहे. त्याला च्या आवाजामुळे जाग येते.
(इ) रफीकच्या घरामागून रेल्वेची लाइन जाते. तो दररोजच्या आवाजामुळे उठतो. रेल्वेआवाज करत जाते.
(ई) रेवतीचे घर घाऊक भाजीबाजारासमोर आहे. बाजार पहाटेच सुरू होतो. रेवती दररोज अशा आवाजांमुळे उठते.
(उ) जानकीचे घर एस. टी. स्टँडच्या अगदी मागे आहे. त्यामुळे ती दररोज च्या अशा आवाजामुळे उठते.
(ऊ) जमिलाची आई चादरीच्या कारखान्यात काम करते. त्यांचे घर कारखान्याच्या आवारातच आहे. जमिला रोज च्या आवाजामुळे उठते.
(ए) दिनेशचे बाबा नगरपालिकेच्या बागेचे रखवालदार आहेत. बागेच्या एका कोपऱ्यातच त्यांचे घर आहे. दिनेशला रोज च्या अशा आवाजामुळे जाग येते.

आम्ही फलक वाचतो

• वाचा.

एका शाळेच्या दर्शनी फलकावरील मजकूर इथे दिलेला आहे. तो वाचा. तुमच्या शाळेतील अशा फलकांवर लिहिलेला मजकूर दररोज तुमच्या वहीत लिहा. घरी वाचून दाखवा. तो शिक्षकांना दाखवा.



सामान्यज्ञान करवंद

करवंद हे आपल्या राज्यात सगळीकडे आढळणारे एक काटेरी झुडूप आहे. उघडी माळराने आणि डोंगराळ भागांत वाढणाऱ्या या झुडूपाला चवदार फळे येतात. फळांचा रंग, आकार किंवा चवीवरून करवंदाला कडू करवंद, लिंबू करवंद, लेंडी करवंद, पांढऱ्या करवंद, किरी करवंद अशी नावे दिली आहेत. करवंद पिकल्यावर काळी होतात; पण किरी करवंदे मात्र पिकून गोडसर झाली तरी रंगाने हिरवीच राहतात.

सुविचार व वार्ताफलक

सुविचार - आधी करा. मग बोला.

वार्ता -

सूचना फलक

दि. १०/११/२०२२

दि. १४/११/२०२२ रोजी आपल्या शाळेत 'बालदिन' साजरा होणार आहे. त्यानिमित्ताने 'बालसभा' आयोजित केली आहे. बालसभेत ज्यांना भाषण करायचे आहे, त्यांनी आपली नावे वर्गशिक्षकांकडे आजच द्यावी.

मुख्याध्यापक

प्रदर्शन फलक



शिक्षकांसाठी : विद्यार्थ्यांनी जमवलेली निवडक कात्रणे, गोष्टी, गाणी, काढलेली चित्रे, विनोद इत्यादी शाळेच्या प्रदर्शन फलकावर लावावे. यामुळे विद्यार्थ्यांना प्रोत्साहन मिळेल. परिपाठात विद्यार्थ्यांकडून फलकांवरील मजकूर वाचून घ्यावा.

१८. मजेशीर होड्या



एका जंगलात बरेचसे ठेंगू राहत होते. अगदी छोटेसे. अंगठ्याएवढीच माणसं ती. चंदू, टिन्नु, चंपू अशी काहींची नावं होती. गावच वसलं होतं त्यांचं. एकदा काय झालं, जंगलाची ती सगळी जागा कुणीतरी विकत घेतली. तिथं घरं बांधायचं ठरलं. कामगारांसाठी तात्पुरती घरं तयार झाली. मग ठेंगू, ससे, चिमण्या, उंदीर सगळ्यांनाच घाईघाईनं ती जागा सोडावी लागली. चिमण्या उडून दुसऱ्या जंगलात गेल्या. ससे थोड्या दूरच्या डोंगरावर गेले. उंदरांनी घरं बांधून होईपर्यंत तिथेच लपून राहायचं ठरवलं, कारण त्यांना माहीत होतं की कामगारांच्या घरात खायला मिळणारच आहे.



ठेंगू पण एकत्र जमले. त्यांच्या नेत्यानं सांगितलं, 'आपण आपल्या नातेवाइकांकडे - इच्छापूर्तीच्या रानात जाऊन राहू. मला जायचा रस्ता माहीत आहे. एक डोंगर, एक नदी ओलांडली की येतं ते. तिथे खूप जागा, खूप झाडं, खूप खायला, प्यायला आहे. तिथे राहू आपण.'

एका रात्री ते निघाले. रस्ता म्हटला तर जवळचा, पण ठेंगूंना लांबचाच की ! चालून चालून ते नदीकाठी आले. मग आली पंचाईत ! नदी ओलांडायची होती. आता काय करायचं ?

त्यांना भेटला एक ससा. त्यांनी आपली अडचण सशाला सांगितली. ससा म्हणाला, "इथे एक खूप चांगला, दयाळू मुलगा आहे, बंडू नावाचा. तो त्या घरात राहतो. तो खूप हुशारही आहे. तो करेल मदत. मी एकदा सापळ्यात अडकलो होतो, तेव्हा त्यानंच मला बाहेर काढलं होतं. तुम्ही जाऊन त्याच्या त्या खिडकीवर टकटक् करा. तो उठेल आणि करेल काहीतरी."

चांदणं पडलं होतं. सगळ्यांना सशानं दाखवलेली घराची खिडकी दिसली. खिडकीला गज होते. ठेंगूंनी सशाचे आभार मानले आणि ते त्या घराकडे निघाले. घराबाहेरच्या सायलीच्या वेलीवरून चढून खिडकीच्या पट्टीवर ते उभे राहिले. बिछान्यावर गाढ झोपलेला बंडू त्यांना दिसला.

ठेंगू चंदूनं खिडकीवर टकटक् केलं. बंडूनं कूस बदलली. चंदूनं पुन्हा टकटक् केलं. बंडू पूर्ण जागा झाला. ठेंगूला खिडकीत पाहून तो इतका थक्क झाला, की त्याला बोलायला सुचेना. मग उडी मारून तो खिडकीपाशी आला.



“अरे वा ! चिमुकल्यांनो ! मला तुम्हांला कधीचं बघायचंच होतं. तुम्ही खरंच आहात न, की मला स्वप्न पडलयं !”

“नाही. तू जागाच आहेस. ऐक जरा. बंडू, आम्हांला सशानं सांगितलयं, की तू प्रेमळ, दयाळू आहेस म्हणून. तू मदत करशील आम्हांला ? आम्ही आपली घरं सोडून इथं आलोय. या नदीपलीकडच्या इच्छापूतीं रानात जायचंय आम्हांला, पण उडायला पंख नाहीत, की आमच्याजवळ होड्या नाहीत. नदी पार कशी करता येईल ? तू सांगतोस काही उपाय ?” चंदूनं विचारलं.

“बघतो हं, काय करता येईल मला.” बंडू लगेच म्हणाला.

बंडूनं थोडा विचार केला आणि म्हणाला, “बघू या हं. माझ्या होडीचा तुम्हांला काही उपयोग नाही. ती खूपच मोठी आहे. शिवाय माझी वल्ही तुटली आहेत. कागदाच्या होड्या केल्या, तर भिजून बुडतील. हां, चांगलं आठवलं.”

“काय, काय आठवलं?” सगळ्या ठेंगूंनी एकच गलका केला.

“मी तुम्हांला अक्रोडाच्या टरफलांच्या होड्या करून देतो. त्यांचा आकार तुमच्यासाठी योग्य होईल. एकेकाला एकेक होडी. त्या पाण्यात छान तरंगतात. त्यांना छोटी शिडं मी लावून देईन, म्हणजे वाऱ्यानं त्या पलीकडे नीट पोहोचतील.”

बंडू खाली धावला. सगळे मिळून अकरा ठेंगू होते. त्यानं स्वयंपाकघरातून सहा मोठे अक्रोड आणले. मग ते नीट मधोमध फोडले. आतील भाग ठेंगूंना खायला दिला आणि स्वतः होड्या बनवू लागला.

“ध्या. झाल्या होड्या ! बारा होड्या झाल्या. आता त्यांच्या डोलकाठ्या आणि शिडं बनवतो.”

एका डबीत वापरून झालेल्या काड्यापेटीतल्या काड्या गोळा करून ठेवल्या होत्या, त्या काढल्या. कागदाची शिडं करून ती काड्यांना टाचणीनं टोचली. गोंदानं शिडं डोलकाठीला म्हणजे आगकाडीला घट्ट चिकटवली. होडी तयार झाली. ठेंगू थक्क होऊन आपल्या होड्या बनताना बघत होते. बंडूनं

बघता बघता किती छान होड्या बनवल्या होत्या ! त्याही एक-दोन नव्हेत, चांगल्या बारा ! हुशारच होता तो ! होडी कशी बनवायची ते कळल्यावर ठेंगूंनीही मदत केलीच म्हणा ; पण तेवढ्यात चंपूच्या हातांना गोंद लागला आणि त्याला जो - जो सोडवायला म्हणून गेला तो - तो त्याला चिकटला, हे एक नवंच लचांड निर्माण झालं. बंडूनं अखेर पाण्यानं धुऊन, कागदानं पुसून त्यांना सोडवलं म्हणून बरं. मग बंडू त्यांना म्हणाला, “होड्या झाल्या आहेत बारा नि तुम्ही आहात अकराच ; पण मी ही बारावी होडी एका होडीला बांधतो. तुमचं जास्तीचं सामान तुम्हांला तिच्यातून नेता येईल.”



थोड्याच वेळात सगळे नदीकाठी जमले. बंडूनं स्वतःच साऱ्या होड्या एका मोठ्या टोपलीत घालून नदीकाठी नेल्या. एकेका ठेंगूला एकेका होडीत बसवून त्या सावकाश पाण्यात सोडल्या. अगदी डौलात पाण्यातून जात होत्या त्या. ठेंगू खूश झाले होते. चांदण्यांच्या प्रकाशात त्या बारा होड्यांचा ताफा नदीतून जाताना मस्त दिसत होता. अकराव्या होडीला बांधलेली बारावी सामानाची होडीदेखील छान चालली होती. सगळ्या होड्या किनाऱ्यावर गेल्यावर सारे ठेंगू उभे राहिले आणि त्यांनी हात हालवून बंडूचा निरोप घेतला. बंडूही नदीकिनारी उभा राहून त्यांना हात हालवून निरोप देत होता. त्याला समाधान वाटत होतं. ‘आता कधीतरी नदीपलीकडे जाऊन या ठेंगूंना भेटेन मी !’ बंडू स्वतःशीच म्हणाला.

– निर्मला मोने

शब्दार्थ : थक्क होणे - नवल वाटणे, आश्चर्यचकित होणे. शीड - होडीवर वारा भरण्याकरिता केलेले कापडाचे साधन. डोलकाठी - होडीवरील शिडाची काठी. लचांड - अडचण, संकट, घोटाळ्यात घालणारे काम.

प्र. १. एका वाक्यात उत्तरे लिहा.

- (अ) ठेंगू खिडकीच्या पट्टीवर कसे पोहोचले ?
- (आ) बंडू थक्क का झाला ?
- (इ) बंडूने कशाच्या होड्या बनवल्या ?
- (ई) कोणते नवे लचांड निर्माण झाले ?

प्र. २. तीन-चार वाक्यांत उत्तरे लिहा.

- (अ) सगळ्यांना घाईघाईने जंगलाची जागा का सोडावी लागली ?
- (आ) सशाने ठेंगूना बंडूचे नाव का सुचवले ?
- (इ) ठेंगू खूश का झाले ?

प्र. ३. बंडूने तयार केलेल्या होडीची कृती लिहा. तुम्हीही तुमच्या मनाने अशी एखादी होडी तयार करा.

प्र. ४. गोष्टीतल्या कोणत्या गोष्टींचे तुम्हांला नवल वाटते ? का ?

प्र. ५. गोष्टीतला कोणता प्रसंग तुम्हांला आवडला ते सांगून, त्या प्रसंगाचे चित्र काढा.

प्र. ६. गोष्टीला 'मजेशीर होड्या' असे नाव का दिले आहे ?

वाचा.

'खिडकीवर, खिडकीला, खिडकीच्या' अशी 'खिडकी' या शब्दाची वेगवेगळी रूपे या पाठात आलेली आहेत. याप्रमाणे 'होडी' या शब्दाची वेगवेगळी रूपे वाचा.

उपक्रम :

१. वेगवेगळ्या कागदी होड्या तयार करा व त्यांचे प्रदर्शन भरवा.
२. नाटकाच्या रूपात ही गोष्ट वर्गात सादर करा.
३. बंडूने जसे चांगले काम केले, तसे तुम्ही कोणते चांगले काम केले आहे, याबद्दल वर्गात गप्पा मारा.


वाचा.



- नंदू : गुरुजी, बंडू लक्ष देत नाही. तो सारखा खिडकीबाहेर पाहतो आहे.
- शिक्षक : काय रे, तुला कसं समजलं ?
- नंदू : मी सारखा त्याच्याकडे पाहत होतो.

आम्ही चित्रांवरून गोष्ट लिहितो

• चित्रे पाहा. गोष्ट सांगा.




शिक्षकांसाठी : विद्यार्थ्यांना चित्रांचे निरीक्षण करायला सांगावे. चित्र पाहून मुलांना गोष्ट सांगायला प्रोत्साहन द्यावे. प्रत्येक विद्यार्थ्याला गोष्ट लिहायला लावावी. प्रत्येक विद्यार्थ्याकडून गोष्ट वाचून घ्यावी. (या गोष्टीत दगडाखाली पाच रुपयांचे नाणे व चिठ्ठी ठेवलेली आहे.) त्यांना वर्तमानपत्रे, मासिके यांतून चित्रकथा संकलित करायला सांगावे. त्यांचे वाचन वर्गात करून घ्यावे.

आम्ही असे खेळ खेळतो

- चित्रे पाहा. वर्णन करा.

लपंडाव




पोत्यातल्या उड्या



चमचा-लिंबू



तळ्यात-मळ्यात



शिक्षकांसाठी : विद्यार्थ्यांना चित्रांचे निरीक्षण करायला सांगावे. चित्रांतील खेळ प्रत्यक्ष घ्यावे. विद्यार्थ्यांकडून या खेळांची माहिती काढून घ्यावी. या खेळांविषयीची अधिक माहिती शिक्षकांनी द्यावी व इतर खेळांची माहिती सांगावी. उदा., सुरपारंब्या, विटीदांडू, लगेरी इत्यादी. असे खेळ कसे खेळतात याचे प्रात्यक्षिक करून घ्यावे. विद्यार्थ्यांमध्ये मैदानी खेळांविषयी आवड निर्माण होण्याच्या दृष्टीने प्रयत्न करावे.



• ऐका. म्हणा. वाचा.

रानातल्या बोरीला
वाजून आली थंडी,
काट्यांतून लगडली
बोरे सात खंडी.

वळणावरचे झाड
थरकापू लागले,
खट्टे मिठ्ठे पेरू
जागोजाग लोंबले.

ओलीचिंब झाली
हरभऱ्याची राने,
पानांतले पोपट
गाऊ लागले गाणे.

चिंचेचे हातपाय
काकडून झाले वाकडे,
जाळीतून डोकावले
गाभुळले आकडे.

थंडी आली पेटवा आगटी
शेका हात गार,
शेकता शेकता तोंडात टाका
ओल्या शेंगा चार.

– शैला लोहिया



शब्दार्थ : सुगी – पिकांचा हंगाम. लगडणे – बहर येणे. खंडी – वीस मण म्हणजे एक खंडी.
थरकाप उडणे – भीतीने अंग थरथर कापणे. खट्टे मिठ्ठे – आंबटगोड. काकडणे – थंडीने अंग कापणे.
डोकावणे – वाकून बघणे. गाभुळणे – पिकण्याच्या अवस्थेत येणे. आगटी – शेकोटी.

प्र. १. एका वाक्यात उत्तरे लिहा.

- (अ) गाणे कोण गाऊ लागले ?
 (आ) चिंचेचे हातपाय कसे झाले आहेत ?
 (इ) आगटी कधी पेटवतात ?
 (ई) गार हात शेकता शेकता काय करायला सांगितले आहे ?

प्र. २. थंडीमुळे कोणाला काय झाले ते लिहा.

- (अ) वळणावरचे झाड (आ) हरभऱ्याची राने (इ) लोकांचे हात

प्र. ३. जोड्या जुळवा.

'अ' गट	'ब' गट
(१) खट्टे मिठ्ठे	(अ) बोरे
(२) काट्यांतून लगडलेली	(आ) शेंगा
(३) शेकोटीभोवती खाल्ल्या जाणाऱ्या	(इ) पेरू

प्र. ४. काटेरी झाडांची नावे लिहा.

प्र. ५. आंबा, बोर, पेरू, चिंच यांपैकी प्रत्येक फळापासून तुमच्या घरी काय काय बनवले जाते, ते लिहा.

प्र. ६. तुमच्याशी चिंचेचे झाड बोलू लागले तर ? कल्पना करून लिहा.

प्र. ७. खालील फळांतील बियांना तुम्ही काय म्हणता ते लिहा.

- (अ) चिंच (आ) आंबा (इ) डाळिंब (ई) कलिंगड (उ) बोर

प्र. ८. प्रत्येकी दोन फळांची नावे लिहा.

- (अ) एक बी असलेली फळे.
 (आ) अनेक बिया असलेली फळे.

प्र. ९. कवितेला 'सुगी' शीर्षक का दिले असावे असे तुम्हांला वाटते ?

वाचा.

वृक्ष आपले मित्र आहेत. ते आपल्याला फळे, फुले, सावली देतात. त्यांची काळजी घेणे व रक्षण करणे हे आपले कर्तव्य आहे.

उपक्रम : 'झाडे लावा, झाडे जगवा' यासारखी घोषवाक्ये मिळवा व संग्रह करा.



२०. एक भारतीय संशोधक



शंकर नावाचा एक छोटा मुलगा होता. एकदा त्याला दुकानातून साखर आणायला सांगितले. तेव्हा दुकानदाराने वजनमापात खोटेपणा करून शंकरला कमी साखर दिली. शंकरने हुज्जत घातली, पण दुकानदाराने त्याचे काहीच ऐकले नाही. वडिलांनीही आरोप केला, 'वाटेत तू साखर खाल्लीस म्हणून ती कमी झाली.'

शंकरच्या मनाला ती गोष्ट चांगलीच लागली. खरे वजन मापणारे यंत्र आपण तयार करावे, असे त्याच्या मनात तेव्हापासून सतत घोळत राहिले. हाच शंकर पुढे डॉ. शंकर आबाजी भिसे नावाचा वैज्ञानिक म्हणून प्रसिद्ध झाला.

डॉ. शंकर आबाजी भिसे यांचा जन्म २९ एप्रिल, १८६७ रोजी मुंबईत झाला. तो काळ पारतंत्र्याचा होता. त्या काळी भारतीय माणसाला प्रत्येक ठिकाणी कमी लेखले जाई. शास्त्रीय संशोधन क्षेत्रात तर त्याला अजिबात स्थान नव्हते. अशा प्रतिकूल परिस्थितीत पुढे डॉ. भिसे शास्त्रज्ञ म्हणून नावारूपाला आले.

१८९७ चा जुलै महिना शंकररावांच्या आयुष्यात क्रांती घडवणारा ठरला. ते ज्याच्यासाठी धडपडत होते ती संधी अचानक चालून आली. अनेक वर्षांचे स्वप्न साकार होणारा असा तो प्रसंग होता. इंग्लंडमधील एका शास्त्रीय मासिकात एक स्पर्धा जाहीर झाली होती. ही स्पर्धा वजनमापक यंत्राबद्दल होती. 'एकाच वेळी हव्या तेवढ्या वजनाची साखर, मीठ किंवा त्यासारख्याच इतर वस्तू यांचे मोजमाप करता येण्याची सोय त्यात असावी,' अशी अट होती. यंत्र शोधून काढणाऱ्यास बक्षीस होते. भिसे यांच्या वाचण्यात ते आले; पण त्या वेळी यंत्राचा आराखडा पाठवण्याची मुदत लवकरच संपणार होती. त्यांनी क्षणाचाही विलंब न लावता, आराखडा तयार करून तो इंग्लंडला रवाना केला आणि काय आश्चर्य ! भिसे यांच्या यंत्राचा आराखडा सर्वश्रेष्ठ ठरला. त्यांना बक्षीस मिळाले. या स्पर्धेत युरोप व अमेरिकेतील नामवंत यंत्रशास्त्रज्ञांनी भाग घेतला होता.

काही दिवसांनी अमेरिकेतील 'सायंटिफिक अमेरिकन' या मासिकात सदरहू शोधाचा खास उल्लेख करण्यात आला. ही बातमी शेट एन. एम. गोकुळदास यांनी न्यायमूर्ती महादेव गोविंद रानडे, नामदार गोपाळ कृष्ण गोखले व दिनशा वाच्छा यांना दाखवली. त्यांनी शंकररावांना प्रोत्साहन देऊन इंग्लंडला जाण्यास मदतही दिली. भिसे १८९९ मध्ये इंग्लंडला गेले.

डोक्यात आलेल्या कल्पना रेंगाळत न ठेवता त्याप्रमाणे काहीतरी बनवून पाहण्याची सवय शंकररावांना लहानपणापासून होती. ते दहा वर्षांचे होते तेव्हाची गोष्ट. त्यांनी एक मजेशीर प्रयोग केला. लांब अंतरावरच्या दोन ठिकाणांना जोडणारी एक तार बांधली. तिच्या टोकांना घंटा बांधून ठरावीक पद्धतीने ठोके वाजवले, की हवा तो संदेश ठोक्यांच्या भाषेत पाठवता येईल, अशी त्यांची कल्पना होती. त्यांनी त्यांची कल्पना प्रत्यक्षात उतरवली.

वयाच्या १५ व्या वर्षी शंकररावांनी दगडी कोळशापासून गॅस शुद्ध करण्याचे एक उपकरण बनवले. बराच वेळपर्यंत चार दिवे जळण्यास पुरेसा गॅस या यंत्रावर तयार होत असे. बालपणापासून शंकररावांची स्वाभाविक प्रवृत्ती शास्त्रीय आणि कलाकौशल्यांकडेही होती. शाळेतील घोकंपट्टीचा त्यांना मनस्वी कंटाळा होता.

इंग्लंडमध्ये भिसे यांनी प्रामुख्याने छपाईच्या क्षेत्रात अनेक शोध लावले. इंग्लंडला बरीच वर्षे राहिल्यावर भिसे अमेरिकेला गेले. अमेरिकेत त्यांनी 'ऑटोमिडिन' (ऑटोमिक आयोडिन) या गुणकारी औषधाचा शोध लावला. पहिल्या महायुद्धात या औषधाचा जखमी सैनिकांवर उपयोग करण्यात आला. अमेरिकेत हे औषध लोकप्रिय झाले.

भिसे यांच्या साठाव्या वाढदिवसानिमित्त न्यूयॉर्कमध्ये अनेक संस्थांतर्फे त्यांचा सत्कार करण्यात आला. संशोधन क्षेत्रात बहुमोल कामगिरी केल्याबद्दल त्यांना सन्मानपूर्वक पदव्या देण्यात आल्या. या सुमारास डॉ. भिसे यांची जगप्रसिद्ध संशोधक एडिसन यांच्याशी भेट झाली.

भिसे इंग्लंडमध्ये असताना इंग्लंडचे आफ्रिकेशी युद्ध सुरू झाले. या वेळी 'स्वयंचलित तोफ' काढण्याची विनंती काही कारखानदारांनी डॉ. भिसे यांना केली. स्वयंचलित तोफ तयार करण्याचे त्यांनी नम्रतापूर्वक नाकारले व मानवतेच्या भूमिकेतून होणारा संहार आपल्या परीने वाचवला.

डॉ. भिसे यांनी सुमारे २०० शोध लावले. त्यांचे कार्य आपल्या सर्वांना सदैव प्रेरक ठरेल, यात शंका नाही. अमेरिकेत न्यूयॉर्क येथे ७ एप्रिल, १९३५ रोजी त्यांचे निधन झाले.

– ज. बा. कुलकर्णी

शब्दार्थ : हुज्जत घालणे – वाद घालणे. आरोप – आळ. मनाला लागणे – वाईट वाटणे.
मनात घोळत राहणे – नेहमी आठवणीत राहणे. आराखडा – कच्ची आकृती. विलंब – उशीर.
रवाना करणे – पाठवणे. नामवंत – नावाजलेले. संहार – विनाश. प्रेरक – उत्तेजन, प्रोत्साहन देणारा.

स्वाध्याय

प्र. १. दोन-तीन वाक्यांत उत्तरे लिहा.

- खरे वजन मापणारे यंत्र तयार करावे, असे डॉ. भिसे यांना का वाटले ?
- डॉ. भिसे यांना परदेशी जाण्यासाठी कोणी कोणी प्रोत्साहन दिले ?
- स्वयंचलित तोफ तयार करण्यास डॉ. भिसे यांनी का नकार दिला ?

प्र. २. विरुद्ध अर्थाचे शब्द लिहा.

- (अ) पारतंत्र्य × (इ) खोटेपणा ×
(आ) कमी × (ई) प्रतिकूल ×

प्र. ३. चित्रे पाहा. चित्रांत काय काय दिसते ते सांगा. वजनकाट्यांविषयी शिक्षकांकडून अधिक माहिती मिळवा.



उपक्रम :

- कोणत्याही तीन भारतीय शास्त्रज्ञांची नावे लिहून त्यांची छायाचित्रे जमवा. ती 'आमचे पुस्तक'मध्ये चिकटवा. शिक्षकांच्या मदतीने त्यांच्याविषयी माहिती मिळवा.
- विविध वस्तूंचे वजन कसे केले जाते, याचे बाजारात फिरून निरीक्षण करा व वहीत नोंद करा.

प्रात्यक्षिक :

- कोणतीही साधने वापरून एक वजनकाटा तयार करा.
- वेगवेगळ्या वस्तूंचे वजन वर्गात करून दाखवा.
- एक लीटर पाण्याच्या रिकाम्या बाटलीचे वजन करा. पाणी भरून बाटलीचे वजन करा. एक लीटर पाण्याचे वजन किती ते सांगा.

माझा फोन

आपण आपला मजेशीर फोन बनवूया. या फोनला 'चार्जिंग' करावे लागत नाही, की 'रेंज' लागत नाही. खर्चही अगदी कमी येतो.

साहित्य : आइस्क्रीमचे/चहाचे दोन रिकामे कागदी कप, भरपूर लांब दोरा, सुई किंवा टाचणी.

फोन बनवायचा कसा ?

- दोन्ही कपांच्या तळाच्या मध्याला सुईने बारीक छिद्र पाडा.
- दोऱ्याच्या एका टोकाला गाठ मारून दोरा एका कपाच्या तळातून ओवून घ्या.
- दोऱ्याचे दुसरे टोक दुसऱ्या कपाच्या तळाच्या छिद्रातून काढा. त्यालाही गाठ मारा. झाला फोन तयार.

फोन वापरायचा कसा ?

हा फोन एका वेळी दोनच जणांना वापरता येतो. दोन मुलांनी एकमेकांपासून लांब उभे राहावे. प्रत्येकाच्या हातात एकेक कप धरावा. दोरा पूर्णपणे सरळ ताणलेला हवा. आता एकाने कपामध्ये बोलावे. त्या वेळी दुसऱ्याने कानाला कप लावावा. आवाज ऐकू आला का ? आता तुम्ही बोला. दोऱ्यामधून जसा आवाज येतो तसाच तारेमधूनपण जातो.

आम्ही चित्र वाचतो

- चित्रे पाहा. प्रत्येक चित्रात काय काय दिसते ते सांगा.



स्वाध्याय

- प्र. १. कोणत्याही एका चित्राचे वर्णन तुम्ही तुमच्या शब्दांत लिहा.
- प्र. २. तुम्ही पाहिलेल्या एका प्रसंगाचे चित्र काढा. त्याचे वर्णन ७-८ वाक्यांत लिहा.

२१. दोस्त



• ऐका. म्हणा. वाचा.

माझी एक गाय होती, तिला होते वासरू,
तोच माझा दोस्त होता, त्याला कसे विसरू !

मीही व्हायचो गुबगुबीत दूध पिऊ-पिऊ,
दोघांसाठी एक पान्हा, आम्ही भाऊ-भाऊ.

दूध पिऊन झाल्यावर तो वारा पिऊन उंडारला,
की माझा बाप पाठवायचा मलाच त्याला धुंडायला.

आम्ही असे उंडारताना भिंगरीच्या पायाने,
गाय पाहायची दोघांकडे सारख्याच मायेने.

हिरवे हिरवे गवत कोवळे कोवळे लूस,
त्याच्यासाठी आणले की गडी व्हायचा खूश.

कोवळ्या-कोवळ्या जिभेने अंग माझे चाटायचा,
ओठावरचा फेस त्याच्या साय मला वाटायचा.

पाहत राहायचा माझ्याकडे जाताना मी शाळेत,
माझाही गुंतलेला जीव त्याच्या नाळेत.

आज जेव्हा पाहतो मी भावा-भावांचं फाटताना,
आठवत राहतो दोस्त माझा अंग माझं चाटताना.

- इंद्रजित भालेराव



शब्दार्थ : गुबगुबीत - बाळसेदार. उंडारणे - मस्ती करणे, मनसोक्त उड्या मारणे. धुंडणे - शोधणे. कोवळे लूस - मऊ, टवटवीत. फाटणे - वितुष्ट येणे, दुरावा निर्माण होणे.

प्र. १. एका वाक्यात उत्तरे लिहा.

- (अ) कवीचा दोस्त कोण ?
- (आ) कवीने भाऊ कोणाला म्हटले आहे ?
- (इ) दूध पिऊन झाल्यावर वासरू काय करत असे ?
- (ई) वासरू केव्हा खूश व्हायचे ?
- (उ) कवीने साय कशाला म्हटले आहे ?

प्र. २. शेवटचे अक्षर समान असणारे कवितेतील शब्द लिहा.

उदा., वासरू - विसरू

- (अ) पिऊ-पिऊ
- (आ) उंडारला
- (इ) पायाने
- (ई) चाटायचा
- (उ) शाळेत
- (ऊ) फाटताना

प्र. ३. वाक्यांत उपयोग करा.

- (अ) उंडारणे.
- (आ) धुंडाळणे.
- (इ) भिंगरीच्या पायाने.
- (ई) भावा-भावांचे फाटणे.
- (उ) गुबगुबीत होणे.

प्र. ४. खालील शब्दांसाठी त्याच अर्थाचा तुम्हांला माहीत असलेला शब्द सांगा.

- (अ) दोस्त
- (आ) खूश
- (इ) बाप
- (ई) शाळा

प्र. ५. 'हिरवे हिरवे गवत' तसे खालील शब्दांसाठी तुम्हांला आवडतील ते शब्द लिहा.

- (अ) निळे निळे
- (आ) काळे काळे
- (इ) कोवळे कोवळे
- (ई) गार गार
- (उ) उंच उंच

उपक्रम : गाईम्हशी पाळणाऱ्या लोकांच्या घरी भेट द्या. ते त्यांच्यावर कसे प्रेम करतात, तसेच पाळलेले इतर प्राणी घरच्या माणसांवर कसे प्रेम करतात ते त्यांना विचारा व मिळालेली माहिती वर्गात सांगा.

२२. मधमाशीने केली कमाल!



एक होता शेतकरी. तो शेतात खूप कष्ट करायचा. शेताभोवती त्याने झाडे लावली होती. त्या झाडांवर मधमाशी, कोकिळा, खारूताई, चिमणी व कावळा राहत होते. त्या झाडाभोवती मुंग्याही राहत होत्या. त्या सर्वांची खूप मैत्री होती.

एके दिवशी एक मुंगी बाहेर फिरायला गेली. फिरता फिरता ती शेतात पोहचली. शेतात होती सूर्यफुले-पिवळीधमक, टपोरी आणि टवटवीत. मुंगीला फुले खूप आवडली.



ती गेली शेतकऱ्याकडे. त्याला म्हणाली, “शेतकरीदादा, शेतकरीदादा काम करता सदान्कदा, करणार का यंदा फुलांचा धंदा ?”

शेतकरी म्हणाला,

“हो गं बाई, करतो ना धंदा. फुले तोडतो, बिया वाळवतो. तेलासाठी बिया पेरतो. सर्वांसाठी कष्ट करतो.”

शेतकऱ्याचे बोलणे ऐकून मुंगीच्या मनात एक विचार आला. तिने शेतकऱ्याकडून एक फूल घेतले. घरी आली, फुलातल्या बिया काढल्या. काही बिया कोकिळेला दिल्या. काही बिया खारूताईला दिल्या. काही चिमणीला, तर काही बिया कावळ्याला नि मधमाशीला दिल्या. स्वतःही काही घेतल्या. त्यांतल्या काही बिया खाल्ल्या आणि पुढच्या वर्षी खाण्यासाठी काही बिया जपून ठेवल्या. कोकिळेच्या कपाळावर आल्या आठ्या. तिने कावळ्याच्या घरट्यात ठेवल्या बिया. कावळ्याने बिया पाहिल्या. तो म्हणाला,

“का ग बाई असं करतेस ? अंड्यांबरोबर बियाही ठेवतेस ?

नको माझ्या घरट्यात बिया, सगळ्या बिया जातील वाया.”



कावळ्याने बिया उचलल्या आणि टाकून दिल्या. चिमणीने पाहिल्या बिया. बसली बिया सोलायला. सोलता सोलता कंटाळा आला. ‘काय बाई त्रास’ म्हणत निघून गेली खेळायला. खारूताई होती खूप चपळ, सारखी तिची पळापळ. बिया घेऊन झाडाच्या शेंड्यावर गेली. प्रत्येक बी लपवून ठेवली. शेंड्यावरून जमिनीवर, जमिनीवरून शेंड्यावर. खेळता खेळता बी अन् बी खाऊन टाकली.



मधमाशी होती मोठी चतुर. काम करण्यास नेहमीच आतुर.

बिया पाहून विचारात गढली.

‘करावे काय बियांचे ?
भले व्हावे सर्वांचे.
उपाय काही सुचेना,
झोप काही लागेना.’



सकाळ होताच चटकन उठली. बिया घेऊन जमिनीवर आली.

आनंदाने गाऊ लागली - “या रे या मित्रांनो, खड्डा करूया गड्यांनो.”

कावळा म्हणाला, “कशासाठी, कशासाठी ?”

मधमाशी म्हणाली, “बिया रुजत घालण्यासाठी.”

यावर कोकिळा म्हणाली,

“मला नाही वेळ.
कामाचा अन् माझा
कधी बसायचा मेळ ?”

कोकिळा गेली उडून, चिमणी राहिली झोपून.

कावळा म्हणाला,

“माझ्याच्याने होणार नाही.
काम करून दमलोय बाई.”

खारूताई आली सरसर. डोळे फिरवत गरगर. मधमाशीला म्हणाली,

“ताई, ताई थांबतेस का जरा?
बघ, सुटलाय छानसा वारा.
खेळून घेते पोटभर,
तोपर्यंत काम तूच कर.”



मग मधमाशीने बिया रुजत घातल्या. पावसाळा आला. पाऊस पडला. बिया रुजल्या. रोपटी भरभर वाढू लागली. त्याला पिवळी फुले आली. फुले वाऱ्यावर डोलू लागली. फुले पाहून मधमाशी आनंदाने गाऊ लागली -

“रुजत घातल्या बिया चार,
त्याला आली फुले फार.
कामाची धरा रे कास,
तरच मिळेल पोटाला घास.”



शब्दार्थ : रुजत घालणे - जमिनीत बी लावणे. कामाची कास धरणे - काम करण्यास तयार होणे.

स्वाध्याय

प्र. १. एका वाक्यात उत्तरे लिहा.

- (अ) सूर्यफुलाचे वर्णन करणारे शब्द कोणते ?
- (आ) मुंगीने शेतकऱ्याला कोणता प्रश्न विचारला ?
- (इ) मुंगीला फूल का आवडले ?
- (ई) चिमणी खेळायला का निघून गेली ?

प्र. २. दोन-तीन वाक्यांत उत्तरे लिहा.

- (अ) झाडांवर कोण कोण राहत होते ?
- (आ) मुंगीने कोणाकोणाला बिया दिल्या ?

प्र. ३. कोणी केले ते लिहा.

- (अ) बिया दुसऱ्याच्या घरट्यात ठेवल्या.
- (आ) बिया सोलल्या.
- (इ) सगळ्या बिया खाल्ल्या.
- (ई) बिया टाकून दिल्या.
- (उ) बिया रुजायला घातल्या.

प्र. ४. कशासाठी ते लिहा.

- (अ) मधमाशी सर्वांना बोलवत होती.
- (आ) मुंगीने बिया जपून ठेवल्या.
- (इ) खारूताई शेंड्यावर गेली.
- (ई) शेतकरी बियांतून तेल गाळतो.

प्र. ५. कोण म्हणाले ?

- (अ) फुले तोडतो, बिया वाळवतो.
- (आ) सगळ्या बिया जातील वाया.
- (इ) कशासाठी ? कशासाठी ?
- (ई) तरच मिळेल पोटाला घास.

प्र. ६. विविध तेलबियांची नावे लिहा व संग्रह करा.

उपक्रम : मधमाशीबद्दलची माहिती मिळवा. वर्गात सांगा.



२३. रमाई भीमराव आंबेडकर



रमाईचा जन्म रत्नागिरी जिल्ह्यातील दापोली तालुक्यातील वणंद गाव येथे झाला. त्यांच्या वडिलांचे नाव भिकू धुत्रे होते. आईचे नाव रखमाबाई असे होते. त्यांच्या घरची परिस्थिती अत्यंत गरिबीची होती. अशा वातावरणात त्यांचे बालपण गेले.

भीमराव रामजी आंबेडकर यांच्याशी त्यांचा विवाह झाला. सासरी त्यांचे नाव रमाबाई ठेवले. भीमरावांना सगळे बाबासाहेब म्हणत. १९०७ साली बाबासाहेब मॅट्रिक झाले. मुंबईतील पोयबावडी येथील चाळीत ते राहण्यास गेले. बाबासाहेबांनी रमाईंना घरीच लिहायला-वाचायला शिकवले.

बडोदा नरेश सयाजीराव गायकवाड यांची शिष्यवृत्ती घेऊन बाबासाहेब १९१३ साली शिक्षणासाठी अमेरिकेला गेले. त्यांनी पदवी प्राप्त केली. तेव्हा रमाईचे सासरे रामजी मालोजी आंबेडकर व दीर आनंदराव यांचे निधन झाले होते. त्यामुळे कुटुंबाची सगळी जबाबदारी रमाईंवर पडली. रमाईचा स्वभाव मितभाषी, दृढनिश्चयी आणि स्वाभिमानी होता. त्या कर्तव्यनिष्ठ व स्वसुखत्यागी होत्या. अशा खडतर स्थितीतही मनाची शांतता नि घरातील एकोपा अबाधित ठेवण्यासाठी त्यांनी फार कष्ट सोसले. बाबासाहेबांच्या अनुपस्थितीत त्यांच्या विधवा भावजयीला व तिच्या मुलाला त्यांनी अंतर दिले नाही. त्यांचे उत्तम प्रकारे पालन-पोषण केले. हालअपेष्टांतही कधी कुरकुर केली नाही. काटकसरीने प्रपंच करून पतीच्या अभ्यासात अडचण येईल, अशी एकही गोष्ट त्यांनी केली नाही.

दीन-दलित समाजाचे भवितव्य सुधारण्यासाठी डॉ. बाबासाहेब आंबेडकर यांच्यासह रमाईंनी स्वतःला झिजवले. खूप दुःखे वाट्याला आली, तरी रमाईंनी कधी खंत बाळगली नाही. प्रसंगी एखादे सुख वाट्याला आले, तर त्या हुरळूनही गेल्या नाहीत. रमाईंना कारुण्याची मूर्ती असे संबोधले जाते. त्यांच्यासमोर संकटांचे डोंगर उभे होते, तरी त्या कधीही डगमगल्या नाहीत. त्यांनी शांतपणे सर्व संकटे झेलली. आपल्या दुःखांकडे दुर्लक्ष करून इतरांचे दुःख दूर केले.

बाबासाहेबांनी आपल्या ज्ञानाचा उपयोग विषमता दूर करण्यासाठी केला. देशात दीन-दलितांवर खूप अन्याय आणि अत्याचार होत असत. त्यांचा इतरांकडून नेहमी अपमान होत असे. त्यांना मानसन्मान व मानवी हक्क मिळावेत म्हणून सामाजिक न्यायाचा लढा उभारला. त्यांनी सामाजिक कार्यासाठी जीवन वाहून घेतले होते. अशा परिस्थितीत रमाईंनी संसाराचा गाडा समर्थपणे चालवला. त्यांनी आपल्या पतीस मोलाची साथ दिली.

डॉ. बाबासाहेब आंबेडकरांनी वकिली व्यवसायात नाव कमावले. भारतीय राज्यघटना मसुदा समितीचे ते अध्यक्ष होते. त्यांनी मसुदा समितीत खूपच परिश्रम घेतले, म्हणून त्यांना 'भारतीय राज्यघटनेचे शिल्पकार' असे म्हणतात. 'बहिष्कृत कार्यकारिणी सभे'ची स्थापना करून पददलितांच्या स्वावलंबन, स्वाभिमान नि आत्मोद्धारासाठी वसतिगृहांची स्थापना केली. सोलापूर येथे पहिले वसतिगृह सुरू झाले. पुढे त्यांनी शिक्षणसंस्थाही सुरू केली.

रमाईनी धारवाड येथील वसतिगृहास भेट दिली. त्या वेळी तेथील वसतिगृहात त्यांना अन्नधान्याचा तुटवडा दिसला. मुलांना खायला एकही दाणा नव्हता. दुकानदाराचे वाणसामानाचे बिल थकले होते. त्या वेळी क्षणाचाही वेळ न दवडता रमाईनी हातातल्या सोन्याच्या बांगड्या वसतिगृह प्रमुखांकडे दिल्या. त्या मोडून त्यातून आलेल्या पैशांनी धान्य व आवश्यक ते सगळे सामान आणले. जेवणाची व्यवस्था करून मुलांना प्रेमाने जेवायला दिले. असा प्रसंग पुन्हा येऊ नये, म्हणून त्यांनी पुढच्याही काही दिवसांची बेगमी होईल एवढे अन्नधान्य भरून ठेवले. रमाईच्या प्रेमाने, वात्सल्याने वसतिगृहातील सर्व मुले भारावून गेली. त्यांच्या कारुण्याचा ओलावा सगळ्यांनी अनुभवला. रमाई दीन-दलितांच्या आई व बहुजनांच्या सावली झाल्या.

सर्वांना आधार देण्याची रमाईची वृत्ती होती. स्वतःची सर्व स्वप्ने विसरून कुटुंबाच्या व समाजाच्या उज्ज्वल स्वप्नांना साकारण्यासाठी त्या शेवटपर्यंत झगडल्या. त्यांची जिद्द आजही सर्वांना प्रेरणादायी ठरते. (रमाईच्या माहेरचे आडनाव धोत्रे असेही लावले जाते.)

– डॉ. करुणा जमदाडे

शब्दार्थ : राज्यघटना – संविधान. बेगमी – साठा. वात्सल्य – प्रेम, माया.

स्वाध्याय

प्र. १. एका वाक्यात उत्तरे लिहा.

- रमाईना कोणी लिहायला-वाचायला शिकवले ?
- डॉ. आंबेडकर शिक्षणासाठी कुठे गेले होते ?
- डॉ. बाबासाहेब आंबेडकरांनी समाजासाठी कोणता लढा उभारला ?
- भारतीय राज्यघटनेचे शिल्पकार म्हणून आपण कोणाला ओळखतो ?
- बाबासाहेबांनी वसतिगृहे का काढली ?
- वसतिगृहातील सर्व मुले का भारावून गेली ?

प्र. २. दोन-तीन वाक्यांत उत्तरे लिहा.

- डॉ. बाबासाहेब आंबेडकरांना 'भारतीय घटनेचे शिल्पकार' का म्हणतात ?
- रमाईनी वसतिगृहात अन्नधान्याचा तुटवडा दिसल्यावर काय केले ?

प्र. ३. कंसात दिलेल्या शब्दांपैकी योग्य शब्द निवडून वाक्ये लिहा.

(वणंद गाव, आई व बहुजनांच्या, कारुण्याची, गरिबीची)

- रमाईचा जन्म दापोली तालुक्यातील येथे झाला.
- रमाईच्या घरची परिस्थिती अत्यंत होती.
- रमाईना मूर्ती संबोधले जाते.
- रमाई दीन-दलितांच्या सावली झाल्या.

शिक्षकांसाठी : भारतीय संविधानाची उद्देशिका पाठ्यपुस्तकाच्या सुरुवातीला दिली आहे. त्याचा अर्थ विद्यार्थ्यांना समजावून सांगावा.

प्र. ४. खालील वाक्प्रचार असलेली पाठातील वाक्ये शोध व पुन्हा लिहा.

(अ) खंत न बाळगणे (आ) हुरळून जाणे (इ) न डगमगणे (ई) भारावून जाणे.

प्र. ५. विरुद्ध अर्थाचे शब्द लिहा.

(अ) अन्याय × (आ) अपमान × (इ) दुर्लक्ष ×

उपक्रम :

- थोर महिलांची चित्रे मिळवा. चिकटवहीत चिकटवा आणि चित्रांखाली चार-पाच ओळीत माहिती लिहा.
- तुमच्या परिसरातील अथक परिश्रम करून मुलांना शिकवणाऱ्या एखाद्या महिलेची मुलाखत घेऊन माहिती मिळवा. वर्गात सांगा.
- तुमच्या शाळेत दि. १४ एप्रिल रोजी डॉ. बाबासाहेब आंबेडकर यांची जयंती साजरी करताना रमाई यांच्याबद्दलची अधिक माहिती शिक्षकांकडून मिळवा.
- कर्मवीर भाऊराव पाटलांनी बहुजनांच्या शिक्षणासाठी मोठे कार्य केले आहे. त्यांनी मुलांसाठी रयत शिक्षण संस्था स्थापन करून शाळा, वसतिगृहे स्थापन केली. वसतिगृहातील मुलांसाठी त्यांच्या पत्नी लक्ष्मीबाई पाटील यांनीही मोठा त्याग केला. शिक्षकांच्या मदतीने त्यांच्याविषयी माहिती मिळवा.

• वाचा.

रिकाम्या चौकोनात योग्य अक्षरे लिहून योग्य शब्द तयार करा.

१. कारल्याची चव.

--	--

२. चहा पिण्यासाठी वापरतात.

--	--

३. गव्हाचे पीठ.

--	--	--

४. पदार्थ तळतात ते भांडे.

--	--	--

५. लाकूड कापण्याचे एक हत्यार.

--	--	--	--



वाचा.

शिक्षक : मधू, तू तुझ्या आईचं सगळं ऐकतोस का ?

मधू : गुरुजी, मी तर आई सांगते त्याच्या दुप्पट ऐकतो.

शिक्षक : ते कसं काय ?


मधू : आई जेव्हा मला डब्यातून एक लाडू घ्यायला सांगते, तेव्हा मी चक्क दोन लाडू घेतो.

२४. ट्रॅफिकदादा

• ऐका. म्हणा. वाचा.

ट्रॅफिकदादा, सांगा सांगा,
तुमची भाषा आम्हांला सांगा.
छोट्यांचा ऐकून एकच गलका,
ट्रॅफिकदादा म्हणाले, 'ऐका.'
दिसता समोर लाल दिवा,
गाडीला तुमच्या ब्रेक लावा.
खांबावर दिसता पिवळा दिवा,
इकडे तिकडे नीट लक्ष ठेवा.
हिरवा दिवा लागेल तेव्हा,
गाडी तुमची पुढे चालवा.
लावाल वाहन 'नो पार्किंगला',
होईल दंड नक्कीच तुम्हांला.
खूप धूर वाहन सोडता,
दुरुस्ती करा वेळ न लावता.
पाळा नियम वाहतुकीचे,
संकट ना येई 'ट्रॅफिक जाम'चे.
वेगावरती ठेवा नियंत्रण,
अपघाताला नको निमंत्रण.

— मुबारक शेख



शब्दार्थ : ट्रॅफिक - रस्त्यावरील वाहतूक. पार्किंग - वाहने ठेवण्याचे ठिकाण. ट्रॅफिक जाम होणे - वाहनांची गर्दी होणे. नियंत्रण - ताबा, संयम.

स्वाध्याय

प्र. १. समान अक्षराने शेवट होणारे कवितेतील शब्द शोधा व लिहा.

प्र. २. खालील प्रसंगी काय करावे ?

ट्रॅफिक सिग्नलचा -

(अ) लाल दिवा लागला

(आ) पिवळा दिवा लागला

(इ) हिरवा दिवा लागला

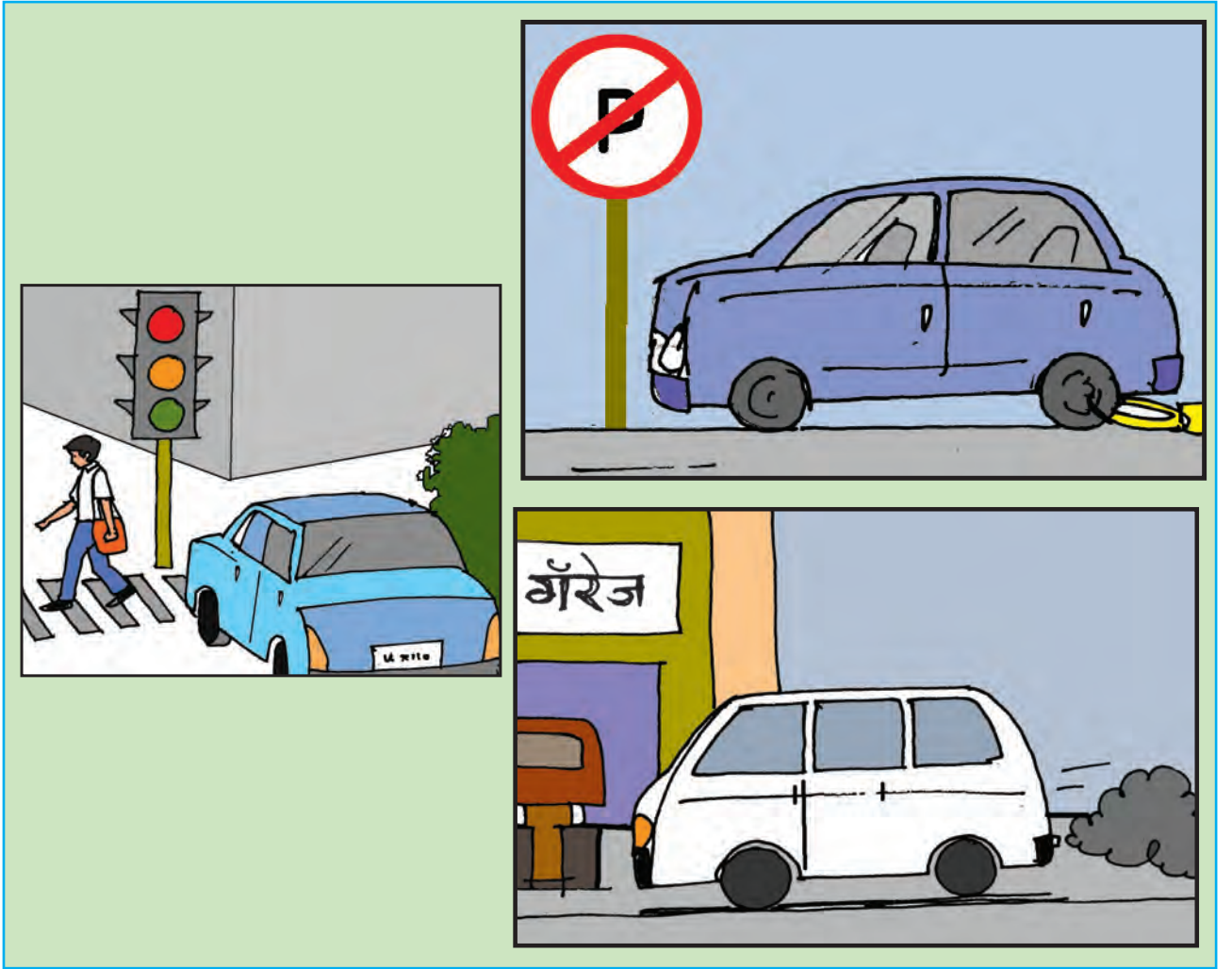
प्र. ३. खालील प्रसंगी तुम्ही काय कराल ?

- (अ) गर्दीमध्ये तुम्ही हरवलात.
- (आ) रस्त्याच्या दुसऱ्या बाजूला तुम्हांला जायचे आहे.
- (इ) शाळेच्या रिक्षात मित्राचा डबा राहिला.

प्र. ४. वर्गामध्ये, घरी चर्चा करून खालील प्रश्नांची उत्तरे लिहा.

- (अ) आपल्याकडे रस्त्याने चालताना कोणत्या बाजूने चालणे अपेक्षित आहे ?
- (आ) रस्त्याच्या कोणत्या बाजूला बसधांबे असतात ?
- (इ) एस. टी. चा दरवाजा उघडत नसेल, तर संकटकाळी बाहेर पडण्याचा दरवाजा कुठे असतो ?
- (ई) संकटकाळी धावती रेल्वे थांबवायची असल्यास प्रवासी काय करतील ?


प्र. ५. खालील चित्रे पाहा. शिक्षकांच्या मदतीने खालील चित्रांचा अर्थ समजून घ्या व माहिती वहीत लिहा.



उपक्रम : शिक्षक, कुटुंबातील व्यक्ती यांच्यासोबत रस्त्यावर फिरून रस्त्यावरील वाहतूकविषयक वेगवेगळ्या खुणा पाहा. तेथील दृश्ये पाहा. खुणांचा अर्थ समजून घ्या.

आम्ही नकाशा वाचतो

• पाहा. सांगा.



शिक्षकांसाठी : या चित्रात एका गावाचा एक भाग दाखवला आहे. या चित्रावर आधारित तोंडी प्रश्न विचारावे. गावाच्या एका भागाचा नकाशा कसा असतो, हे या चित्राच्या मदतीने सांगावे. नंतर विद्यार्थ्यांच्या मदतीने वर्गाचा नकाशा फलकावर काढावा. विद्यार्थी राहत असलेल्या ठिकाणाचा नकाशा काढण्यास सांगावे. नकाशा काढण्यासाठी विद्यार्थ्यांना मार्गदर्शन करावे.



२५. चित्रे

माजघरातील फरशी पुसून झाल्यावर आई दमून गेली. तिने बिम्मला 'मोठ्या रस्त्यावर जाऊ नको', म्हणून बजावले व ती तिथेच आडवी झाली. बब्बी शेजारी गेली व बिम्मला एकटे वाटू लागले.

तो इकडे तिकडे रेंगाळला. मग तो सोप्यावर आला. खुर्चीवर उभे राहून त्याने बाहेरचे कपाट उघडले. त्यात गमतीच्या पुष्कळच वस्तू होत्या. हिरवी पारदर्शक काचेची दौत, तांबड्या मेणबत्त्या, जुने बंद असलेले घड्याळ, रंगीत दोरे, निळ्या-हिरव्या मण्यांचा झगा घातलेली पण एक हात मोडलेली काचेची बाहुली, अंग दाबताच पत्र्याच्या बटणामधून 'कुई' करणारे रबरी बद्दक; पण त्या साऱ्यांत बिम्मला फार आवडला तो रंगीत खडूंचा डबा ! त्याने दोन मोठे खडू घेतले व तो हलकेच माजघरात आला.

स्वच्छ केलेल्या फरशीचे मोठे चौकोन जणू त्याचीच वाट पाहत थांबले होते. तो मांडी घालून खाली बसला आणि वाकून चित्रे काढू लागला. थोड्याच वेळात जवळजवळ सगळी फरशी भरून गेली. इतक्यात आई जागी होऊन उठून बसली आणि समोरचे सारेकाही पाहून तिने कपाळाला हात लावला.

“आत्ताच मी फरशी पुसून ठेवली होती, काय ही गिजबिज करून ठेवली आहेस तू?” ती थोड्या वैतागाने म्हणाली.

“ही गिजबिज नाही. सगळी चित्रं आहेत.” बिम्म म्हणाला, पण त्याचा चेहरा उतरला. तेव्हा आई त्याला समजावत म्हणाली, “बरं, ही गिजबिज नाही, मग तर झालं. तू ही कसली चित्रं काढली आहेस, ते तरी सांग मला.”

मग बिम्म खुलला व म्हणाला, “हे राहुल हत्तीचं चित्र आहे. तो फिरायला निघाला आहे. या त्याच्या दोन घंटा.”

घंटा हत्तीपेक्षा थोड्या मोठ्याच होत्या. हत्तीची शेपटी व त्याची सोंड सारखीच असल्यामुळे हा हत्ती ट्रामप्रमाणे असावा असे आईला वाटले. ती म्हणाली, “आणि ते दुसरं चित्र ?”

“अगं ते आपलं घर नव्हे का ?” आश्चर्य दाखवत बिम्म म्हणाला, “तू, बब्बी, बाबा, मी सगळेजण बाहेर थांबलो आहोत.”

आईला वाटले, ‘होय, सगळ्यांना बाहेर थांबणं जरूरच आहे.’ घर इतके लहान होते, की बिम्मला देखील वाकून आत जाता आले नसते. बाबांचे हात पावलापर्यंत लांबले होते. जागा कमी पडल्यामुळे आईला बब्बीच्या गुडघ्यापर्यंतच्या उंचीवर समाधान मानावे लागले होते. त्यापुढील चित्रांत पुष्कळशा उभ्या रेघांचा गुंतवळा होता; पण त्यांच्यात चार गोल होते, म्हणजे मागच्या बाजूला आवारात भेटणारे आजोबा या चित्रात चाळिशीमधून पाहत होते. मग बाजार होता. शाळा सुटली होती. तीन कोंबडे होते, पण आईला चित्रकलेतील काही माहित नसल्यामुळे तिला सगळेच विचारून घ्यावे लागले. बिम्म कडेचे चित्र कसले, ते सांगत होता, तेव्हा धपाधपा पावले आपटत बब्बी परत आली. फरशीकडे पाहताच सुरकुत्या आणत, नाक उंचावून ती म्हणाली, “काय घाण फरशी करून ठेवली आहेस तू !”

बिम्मने तिच्याकडे रागाने पाहिले. तो चित्राकडे वळला. त्या चित्रात काड्यांप्रमाणे उंच पाय असलेली, रुंद स्कर्ट घातलेली एक मुलगी होती व डोक्यातून बाण गेल्याप्रमाणे तिच्या लहान वेण्या दोन्ही बाजूंना ताठ होत्या. तिच्या हातात दप्तर होते.

“ही आहे बब्बी, ती शाळेतून आली आहे.” बिम्म म्हणाला.

अशा वेळी आई नेहमी बोटानी ओठ झाकून घेत असे. ती म्हणाली, “पण तिच्या पायावर काय आहे ते ?”

बब्बीकडे पाहत बिम्म म्हणाला, “तिच्या पायावर एक बेडकी आहे.”

त्यावर बब्बीने दणादण पावले आपटली व ओरडून ती म्हणाली, “आत्ताच मी तुझी सगळी चित्रं पुसून टाकते बघ. मग बस गाड्यासारखं तोंड करून !”

“मग मी तुझ्या दुसऱ्या पायावरसुद्धा बेडकी काढतो बघ.” बिम्म म्हणाला.

बिम्मचे शब्द ऐकताच बब्बी एकदम आकसली आणि नाक उंचावत त्याला वेडावून दाखवत आत गेली. तिथून ती पुन्हा ओरडली, “बकासुर !” आता आईसुद्धा जाण्यासाठी वळली; पण बिम्मने तिला थांबवले व म्हटले, “आई, आणखी एक चित्र, मी तुला काढूनच दाखवतो.”

एका फरशीवर त्याने एक उभी रेघ काढली. त्यावर डोके काढले, गुडघ्याखाली पोहोचणारे हात काढले, त्यांना पालवी फुटल्याप्रमाणे पावलांच्या, बोट्यांच्या जागी लहान रेघा आल्या. मग बिम्मने पुन्हा रेघा ओढून एक मुलगा दाखवला. अनेक गोल काढत त्याने त्यांचा एक ढीग दाखवला आणि मान वर करून आईच्या चेहऱ्याकडे पाहिले.



“आता हे काय आहे?” तिने विचारले.

“अगं, हा मी बिम्म नव्हे का ? आणि ती तू आई आहेस. तू ढीगभर लाडू केले आहेस आणि तू बिम्मला एक..., एक नव्हे दोन लहान लहान लाडू देत आहेस !” बिम्मने समजावून सांगितले.

आता मात्र आई मोठ्याने हसू लागली. ती म्हणाली, “असं आहे का हे चित्र ? लबाड चित्रकार ! आई बिम्मला लाडू देत आहे का ? छान !”

मग तिने डबा उघडला आणि बिम्मला दोन लहान लाडू दिले. “हे तुझं चित्र मात्र अगदी खरं खरं झालं बघ !” ती म्हणाली.

– जी. ए. कुलकर्णी



शब्दार्थ : माजघर – घराचा मध्यभाग. रेंगाळणे – घोटाळणे, मागे राहणे. पारदर्शक – प्रकाश पलीकडे जाऊ शकणारे. गिजबिज – न कळणारे. चेहरा उतरणे – नाराज होणे. ट्राम – विजेवर चालणारी प्रवासी गाडी. गुंतवळा – एकमेकांत गुरफटणे. पालवी – झाडास फुटलेली कोवळी पाने.

स्वाध्याय

प्र. १. एका वाक्यात उत्तरे लिहा.

- (अ) आईने बिम्मला काय बजावले ?
- (आ) बिम्मचा चेहरा का उतरला ?
- (इ) बिम्मने काढलेला हत्ती ट्रामप्रमाणे असावा, असे आईला का वाटले ?

प्र. २. दोन-तीन वाक्यांत उत्तरे लिहा.

- (अ) कपाटात गमतीच्या कोणकोणत्या वस्तू होत्या ?
- (आ) बिम्मने बब्बीचे चित्र कसे काढले होते ?
- (इ) ‘हे तुझं चित्र मात्र अगदी खरं खरं झालं बघ !’ असे आई का म्हणाली ?

प्र. ३. ‘का’ ते लिहा.

- (अ) थोड्याच वेळात जवळजवळ सगळी फरशी भरून गेली.
- (आ) बब्बीने दणादण पावले आपटली.
- (इ) आई मोठ्याने हसू लागली.

प्र. ४. बिम्मने काढलेल्या चित्रांची यादी करा.

प्र. ५. वाक्यांत उपयोग करा.

- (अ) कपाळाला हात लावणे.
- (आ) चेहरा उतरणे.
- (इ) गाड्यासारखे तोंड करणे.

प्र. ६. तुमच्या आईचे किंवा बाबांचे चित्र काढा. त्यांच्याविषयी चार-पाच वाक्ये लिहा.

प्र. ७. खालील शब्दांना 'कार' जोडून शब्द लिहा.

उदा., चित्र - चित्रकार

(अ) शिल्प (इ) संगीत

(आ) नाटक (ई) नकला

प्र. ८. हे शब्द असेच लिहा.

पुष्कळ, पारदर्शक, मेणबत्त्या, चौकोन, पुसून, आश्चर्य, गुडघा.

प्र. ९. बिम्मच्या कपाटात गमतीच्या कोणकोणत्या वस्तू होत्या ते तुम्ही या पाठात वाचले. तुमच्या कपाटात किंवा दप्तरात असलेल्या वस्तूंची नावे लिहा. त्यांपैकी तुम्हांला खूप आवडणाऱ्या वस्तूचे चित्र काढा व रंगवा. ती वस्तू तुम्हांला का आवडते, ते लिहून वर्गात सर्वांना वाचून दाखवा.

प्र. १०. बब्बीला वाटते, की बिम्म गाडग्यासारखे तोंड करतो, म्हणजे तो कसे तोंड करत असेल ? बिम्मची नक्कल करून दाखवा. खालील प्रसंगी तुम्ही कसे तोंड करता ते वर्गात सर्वांना करून दाखवा.

(अ) खूप आनंद झाल्यावर.

(ई) शिक्षकांनी कौतुक केल्यावर.

(आ) खूप राग आल्यावर.

(उ) वाईट वाटल्यावर.

(इ) आवडीचा खाऊ कुणीतरी पळवल्यावर.

(ऊ) भीती वाटल्यावर.

प्र. ११. तुमचे आई-बाबा तुमच्यावर रागावले आहेत, हे तुम्ही कशावरून ओळखू शकता ?

उपक्रम :

१. वर्गात मुलांनी काढलेल्या चित्रांचे प्रदर्शन भरवा.

२. जी. ए. कुलकर्णी यांचे 'बखर बिम्मची' हे पुस्तक मिळवा. वाचा. त्यातील गोष्टी मित्रांना सांगा.

• **खालील वाक्ये वाचा.**

१. "आत्ताच मी तुझी सगळी चित्रं पुसून टाकते बघ. मग बस गाडग्यासारखं तोंड करून !"

२. "हे तुझं चित्र मात्र अगदी खरं खरं झालं बघ !"

वरील वाक्यांत वाक्य संपल्यावर आपण '!' असे चिन्ह दिले आहे. आपण आपल्या मनातल्या भावना, विशिष्ट शब्दांतून व्यक्त करतो. त्या शब्दांनंतर किंवा वाक्य पूर्ण बोलून झाल्यावर '!' असे चिन्ह दिले जाते. आश्चर्य, आनंद, दुःख, प्रशंसा व्यक्त करताना शब्दाच्या किंवा वाक्याच्या शेवटी '!' असे चिन्ह दिले जाते. '!' या चिन्हाला उद्गारवाचक चिन्ह म्हणतात.

• **वाचा.**

१. अरे वा ! किती सुंदर अक्षर आहे तुझं !

२. बापरे ! केवढा मोठा साप तो !



खेळाचा तास सुरू झाला. मुले गटागटाने खेळू लागली. पिंगी, मीनल आणि राहुल यांनी एक गट केला होता. पप्पू त्यांच्या गटाजवळ येऊन म्हणाला, “अरे, मला घ्या ना तुमच्या गटात खेळायला.” राहुल म्हणाला, “काही नको, आमच्या गटात नकोस तू.” पिंगी म्हणाली, “राज्य आले तर तू घेत नाहीस. चिडका आहेस नुसता.” त्यावर पप्पूने ‘माझ्यावर राज्य आलं, तर घेईन’ असे कबूल केले. मग त्यांनी शिवाशिवीच्या खेळाला आरंभ केला. पहिलेच राज्य मीनलवरती आले. तिने सर्वांच्या मागे धावण्यास सुरुवात केली. तिच्या हाती कोणीच येईना.

पप्पू तर मीनलची गंमतच करत होता. मीनल शिवण्यासाठी जवळ आली, की धूम पळायचा. पुन्हा शांत उभा राहायचा. असे बराच वेळ चालू होते. मीनल थकून गेली. ती एका दगडावरती जाऊन बसली. पप्पू पुन्हा गंमत करण्यासाठी तिच्याजवळ गेला. मीनलने त्याच्यावर झडपच घातली. पप्पू धपकन खाली पडला.

पप्पू होताच चिडचिड्या स्वभावाचा. राज्य घेण्यास त्याने नकार दिला. त्याच्या अशा वागण्यामुळेच त्याला खेळात कोणी घेत नव्हते. ‘पप्पू खेळात असला, की खेळाचा बट्ट्याबोळ होतो.’ असे सर्वजण म्हणू लागले. ‘मी खाली पडलो म्हणून माझ्यावर राज्य आलं, असं राज्य मी घेणार नाही.’ असे म्हणून तो राज्य टाळू लागला. ठेंगा दाखवून पुढे पुढे चालू लागला. त्याच्यामागे सगळा गट



‘राज्य घे, राज्य घे.’ म्हणत जाऊ लागला. सगळ्यांचा गलका ऐकून पप्पू एकदम शांत झाला व एका बाजूला जाऊन बसला. पप्पूच्या मनात विचार सुरू झाले. ‘माझ्यावर राज्य आलं, की मी चिडतो. राज्य घ्यायला टाळाटाळ करतो. सगळ्यांना त्रास देतो. अशानं मला कुणीच खेळायला घेणार

नाही. मी एकटा पडेन. पुढच्या वेळी खेळताना असं नाही करायचं. राज्य आलं तर घ्यायचं.’ त्याच्या मनात अपराधीपणाची भावना डोके वर काढत होती.

पप्पू लांब जाऊन एकटाच बसल्याने सर्वजण त्याच्याकडे पाहत होते. तेवढ्यात तो तिथून उठला व वर्गाकडे निघाला. तो आपल्याच विचारात दंग होता. शाळेच्या परिसरात लावलेल्या एका नाजूक रोपट्यावर त्याचा नकळत पाय पडला. नाजूकल्याचा शेंडा मोडला. ते रोपटे मीनलने लावलेले होते.

रोपाचा शेंडा मोडल्याचे सर्व मुलांनी पाहिले, हे पप्पूच्या लक्षात आले. आपल्याकडून चूक झाली. मुले आता गुरुजींना सांगणार.

आपल्याकडून नकळत चूक झाली हे खरे; पण आता दीक्षितगुरुजींना समजताच ते खूप रागावतील. या विचाराने पप्पूची घाबरगुंडी उडाली. खेळाचा तास संपला होता. सर्व मुले वर्गात आली. गुरुजीही वर्गात आले. सर्व मुले खाली बसली. पप्पू मात्र उभा राहिला अन् म्हणाला, “गुरुजी मला माफ करा, माझ्याकडून चूक झाली. मीनलच्या लहानशा रोपट्यावर माझा पाय पडला. त्याचा शेंडा तुटला.” हे सांगताना पप्पूला रडू आवरत नव्हते. त्याचे ओठ थरथर कापत होते. पायसुद्धा लटलट करत होते. गुरुजींकडे बघण्याची त्याची हिम्मत होत नव्हती.

गुरुजी त्याचे बोलणे शांतपणे ऐकत होते; परंतु गुरुजी पप्पूला थोडेसुद्धा रागावले नाहीत. मुलांना नवल वाटले. त्यांनी पप्पूला जवळ बोलावले. त्याची प्रेमाने विचारपूस केली व म्हणाले, “चुका होत असतात; पण त्या प्रामाणिकपणे कबूल करायला धैर्य लागतं. ते तू दाखवलं आहेस. पप्पू, तुझं चालताना लक्ष नव्हतं, म्हणून तुझा पाय रोपावर पडला. शेंडा तुटला. तुझ्याकडून नकळत चूक झाली आणि तू कबूलही केलीस. हे ऐकून बरं वाटलं मला. रोप लहानाचं मोठं होईपर्यंत खूप काळजी घ्यावी लागते, तेव्हा ते मोठं होतं. तुमची आईसुद्धा तुम्ही लहानाचे मोठे होईपर्यंत तुमची खूप काळजी घेते बरं ! उद्या शाळेत येताना मी दोन रोपं आणणार आहे. त्यांना वाढवण्याची जबाबदारी पप्पू तुझी !”

दुसऱ्या दिवशी शाळेत येताना गुरुजींनी पप्पूला देण्यासाठी दोन रोपे आणली. ती पप्पूला दिली आणि त्या रोपांची देखभाल करण्याची संपूर्ण जबाबदारी घ्यायला सांगितले. ती त्याने मोठ्या आनंदाने स्वीकारली.



आता मुलांच्या सर्व लक्षात आले. एका रोपट्याच्या बदल्यात दोन रोपटी... ! पप्पूला तर आकाश ठेंगणे वाटले. आता त्याचे ओठ थरथरत नव्हते. पाय लटपटत नव्हते. तो उत्साहाने गुरुजींकडे पाहत होता. सर्व मुलांना पप्पू म्हणाला, “माझी काल चूक झाली; पण माझी आता तुम्हांला एक विनंती आहे, मला आपल्या खेळगटातून काढू नका. मी खेळात चिडचिडेपणा करणार नाही. माझ्यामुळे खेळाचा बद्दल्याबोळ होणार नाही.” पप्पूची चूक त्याच्या लक्षात आल्यामुळे सर्व मुलांना पप्पूचे बोलणे पटले. सर्वांनी त्याला आपल्या खेळगटात सामील करून घेण्यास संमती दर्शवली.

दीक्षितगुरुजी म्हणाले, “मुलांनो, एक गोष्ट सांगायची राहून गेली. ज्या रोपट्याचा शेंडा पप्पूकडून

तुटला, त्याला नवीन धुमारे फुटतील, रोप जिवंत राहिल अन् मोठंही होईल ! मी ते रोप स्वतः पाहून आलो आहे.” हे ऐकून मुलांना आनंद झाला.

– गेणू शिंदे

शब्दार्थ : आरंभ – सुरुवात. धूम पळणे – जोराने पळणे. झडप घालणे – वेगाने एखाद्याला पकडणे. दुसऱ्याच्या अंगावर उडी मारणे किंवा धावणे. ठेंगा दाखवणे – चिडवण्यासाठी अंगठा दाखवणे. गलका – गोंगाट, एका वेळी अनेकजणांनी बोलणे. डोके वर काढणे – एखादा विचार, भावना मनात पुन्हा पुन्हा येणे. दंग – मग्न. घाबरगुंडी उडणे – खूप घाबरणे. नवल – आश्चर्य. आकाश ठेंगणे वाटणे – खूप आनंद होणे.

स्वाध्याय

प्र. १. एका वाक्यात उत्तरे लिहा.

- (अ) मुले कोणता खेळ खेळत होती ?
- (आ) मीनलची गंमत कोण करत होता ?
- (इ) पप्पूने राज्य घेण्यास नकार का दिला ?

प्र. २. दोन-तीन वाक्यांत उत्तरे लिहा.

- (अ) पप्पू खेळताना मीनलची गंमत कशी करायचा ?
- (आ) पप्पू थरथर कापत का होता ?
- (इ) गुरुजी पप्पूला काय म्हणाले ?
- (ई) पप्पूमधील कोणकोणते गुण तुम्हांला दिसतात ?
- (उ) पप्पूचा कोणता गुण तुम्हांला घ्यावासा वाटतो ?

प्र. ३. वाक्यांत उपयोग करा.

- (अ) आरंभ करणे.
- (आ) धूम पळणे.
- (इ) बट्ट्याबोळ होणे.
- (ई) घाबरगुंडी उडणे.
- (उ) टाळाटाळ करणे.
- (ऊ) पाय लटपटणे.
- (ए) आकाश ठेंगणे वाटणे.

प्र. ४. तुमच्याकडून एखादी चूक झाली, तर तुम्ही ते आईला कसे सांगाल ? तुमची चूक तुम्ही कशी सुधाराल ?

उपक्रम : प्रत्येकाने शाळेच्या आवारात एक तरी झाड लावावे आणि ते वाढवण्याची जबाबदारी घ्यावी.

आम्ही माहिती मिळवतो

- चित्रे पाहा. झाडाचे उपयोग सांगा.



शिक्षकांसाठी : या पाठात कडुनिंबाचे झाड, त्याचे उपयोग दाखवले आहेत. विद्यार्थ्यांना चित्राचे निरीक्षण करण्यास सांगावे. वेगवेगळ्या झाडांचे विविध उपयोग विद्यार्थ्यांना विचारावे, स्वतः सांगावे. 'झाडांचे उपयोग' यावर आठ ते दहा ओळी माहिती लिहिण्यास सांगावी. वर्गातील मुलांचे गट करून त्यांना परिसरातील झाडांची माहिती मिळवण्यास सांगावे.

इयत्ता १ ली ते १२ वी ई-लर्निंग साहित्य

मराठी, इंग्रजी माध्यमांमध्ये उपलब्ध



ebalbharati


वैशिष्ट्ये

- विषय योजनेनुसार निर्धारित करण्यात आलेल्या विषयांचा समावेश.
- पाठ्यपुस्तकावर आधारित परिपूर्ण ई-लर्निंग साहित्य.
- दृक-श्राव्य स्वरूपात.
- पाठनिहाय आशयाचे सादरीकरण व आवश्यकतेनुसार प्रश्नांचा समावेश.
- विविध कृती, चित्रे, आकृत्या इत्यादींचा समावेश.
- सहज व सोप्या अध्ययनासाठी ॲनिमेशनचा वापर.
- स्वाध्यायांचा समावेश.

पाठ्यपुस्तक मंडळ, बालभारती मार्फत इयत्ता १ ली ते १२ वी च्या मराठी व इंग्रजी माध्यमाच्या विद्यार्थ्यांसाठी ई-लर्निंग साहित्य (Audio-Visual) उपलब्ध करून देण्यात येत आहे.

ई-लर्निंग साहित्य घेण्यासाठी....

- वरील Q.R.Code स्कॅन करून ई-लर्निंग साहित्य मागणीसाठी नोंदणी करा.
- Google play store वरून ebalbharati app डाऊनलोड करून ई लर्निंग साहित्यासाठी मागणी नोंदवा.
- पाठ्यपुस्तक मंडळाच्या www.ebalbharati.in, www.balbharati.in या संकेतस्थळांवर भेट द्या.



महाराष्ट्र राज्य पाठ्यपुस्तक निर्मिती व
अभ्यासक्रम संशोधन मंडळ, पुणे.

बालभारती इयत्ता ३ री (मराठी माध्यम) ₹३९.००

