

आपला अभ्यास

इयत्ता दुसरी

मराठी टेस्ट

गणित टेस्ट


इंग्रजी टेस्ट

परिसर अभ्यास
टेस्ट

- या चित्रांत काही गोष्टी खोडायच्या राहिल्या आहेत. त्या कोणत्या आहेत, ते ओळखा आणि इंग्रजीत सांगा.



- दोन चित्रांतील फरक ओळखा. इंग्रजीत सांगा.



१. बेरीज करा.

$$\begin{array}{r} २ \\ + ४ \\ \hline \end{array}$$

$$\begin{array}{r} ७ \\ + ७ \\ \hline \end{array}$$

$$\begin{array}{r} ५ \\ + ० \\ \hline \end{array}$$

$$\begin{array}{r} २ \\ + ९ \\ \hline \end{array}$$

$$\begin{array}{r} ३ \\ + ६ \\ \hline \end{array}$$

१ + ४ =

५ + ४ =

७ + ९ =

५ + ८ =

८ + ७ =

४ + ६ =

१ + ८ =

० + ७ =

९ + ९ =

६ + ० =

२. सारणी पूर्ण करा.

+	१२	१५	१०
२			
४			
१			

+	१३	११	१४
३			
५			
०			

+	९	८	०
७			
८			
९			

३. योग्य जोड्या लावा.

८ + ९

१२

५ + ६

नऊ

० + ७

१५

८ + ८

चौदा

६ + ६

१७

० + ९

अकरा

९ + ६

७

७ + ७

सोळा

४. बेरीज करा व त्यांवरून खालील चौकटीत योग्य संख्या लिहा.

$$\begin{array}{r} १२ \\ + ७ \\ \hline \end{array}$$

$$\begin{array}{r} १३ \\ + ४ \\ \hline \end{array}$$

$$\begin{array}{r} १० \\ + ५ \\ \hline \end{array}$$

७ + = १९



+ १३ = १७

५ + १० =

- या चित्रांत काही गोष्टी खोडायच्या राहिल्या आहेत. त्या कोणत्या आहेत, ते ओळखा आणि इंग्रजीत सांगा.



- दोन चित्रांतील फरक ओळखा. इंग्रजीत सांगा.



broke (ब्रोऽक्) } **break** पहा.
broken (ब्रोऽक्न्)



broom (ब्रूम) **brooms** झाडू. केरसुणी : Let's sweep the floor with the **brooms**. आपण केरसुण्या घेऊन फरशी झाडूया.

brother (ब्रदऽ/ब्रदर) **brothers** भाऊ : Do you have a **brother** ? तुला भाऊ आहे का ?

brought (ब्रॉऽट) **bring** पहा.



brown (ब्राउन्) तपकिरी. करडा. ब्राउन : Bring **brown** bread and butter in the **brown** bag. तपकिरी पिशवीतून ब्राउन ब्रेड आणि लोणी आण.

brush (ब्रश) **brushes** १. रंगवण्याचे एक साधन. कुंचला. ब्रश : I need a **brush** to paint this picture. हे चित्र रंगवण्यासाठी मला ब्रश हवा आहे. २. एखादी गोष्ट घासण्यासाठी राठ केसांची घासणी. ब्रश : She cleaned the floor with a **brush**. तिने ब्रश घेऊन फरशी स्वच्छ घासली. ३. एखादी गोष्ट विचरण्याचा ब्रश. • **hairbrush** : केसांचा ब्रश.



brush (ब्रश) **brushes brushing brushed** ब्रश वापरून घासणे. स्वच्छ करणे : Have you **brushed** your teeth ? दात घासलेस का ?

bubble (बब्ल) **bubbles** बुडबुडा : The **bubbles** looked beautiful in the sun. बुडबुडे उन्हात सुंदर दिसत होते.



bucket (बकिट) **buckets** बादली : Put the **bucket** under the tap. बादली नळाखाली ठेवा.



buckle (बक्ल) **buckles** पट्टा बांधण्यासाठी फासा. बक्कल : The belt had a shiny **buckle**. त्या पट्ट्याला एक चकाकणारे बक्कल होते.



buffalo (बफलोऽ) **buffaloes** म्हैस किंवा रेडा : **Buffaloes** were bathing in the stream. ओढ्यात म्हशी डुंबत होत्या.

bug (बग्) **bugs** किडा : There were **bugs** in the soil. मातीत किडे होते. • **bedbug** डेकूण.



bugle (ब्यूग्ल) **bugles** बिगुल. एक प्रकारचे वाद्य : He blew the **bugle** to call the soldiers. सैनिकांना बोलावण्यासाठी त्याने आपले बिगुल वाजवले.

build (बिल्ड) **builds building built** घर, रस्ते वगैरे बांधणे. बांधकाम करणे : They **built** the wall in three days. त्यांनी तीन दिवसांत भित बांधली. • **Birds build** nests in trees. पाखरे झाडांवर घरटी बांधतात.



building (बिल्डिंग) **buildings** इमारत : There are big **buildings** in cities. शहरांत मोठमोठ्या इमारती असतात.

वेळ : २० मिनिटे

१०. घरातील मनीमाऊ

संबोध : दृष्टिसंवेदना




साहित्य : एक पुढ्याची किंवा पत्र्याची गोल चकती, रंग, बांबूची काडी, सुरी, डिंक इत्यादी.

पुढे दिल्याप्रमाणे मुलांकडून कृती करून घ्यावी. या पानांवरील फोटोंत घर व मनीमाऊ अशा दोन चित्रांची जोडी दिसते आहे. त्याचप्रमाणे खाली दिलेल्या व इतरही अनेक जोड्या वापरता येतील.

कृती :

(१) पुढ्याची एक गोल चकती घ्या. त्याच्या एका बाजूला घराचे चित्र काढा. दुसऱ्या बाजूला मांजराचे चित्र काढा. (तयार चित्रे चिकटवलीत तरी चालतील.)



दुसरी मराठी

अनु क्र.	पाठाचे नाव	लिंक
	फरक ओळखुया	
	भाग-१	
	थोडे पक्के करूया माझे खेळ लोभी कुत्रा	
१	चित्रवाचन	
२	देवा तुझे किती क्लिक करा आमचे घर	क्लिक करा
३	डिगोरी	क्लिक करा
४	चतुर हिराबाई	क्लिक करा
५	फुलपाखरू	क्लिक करा
६	चंपकला शाबासकी मिळाली	क्लिक करा
७	वडेश बहरला	क्लिक करा
	भाग-२	
८	चित्रवाचन	
९	हळूच या हो हळूच या	क्लिक करा
१०	चिंटू रुसला.... चिंटू हसला	क्लिक करा
११	भेळ	क्लिक करा
१२	पाऊसफुले	क्लिक करा
१३	एक तांबडा भोपळा	क्लिक करा
१४	झरीपाडा	क्लिक करा
	भाग-३	
	थोडा विचार करूया	
१५	चित्रवाचन	
१६	चुलीवरची खीर	क्लिक करा
१७	दिनदर्शिका	क्लिक करा

वर्ग 2 रा गणित

अनु क्र	घटकाचे नाव	लिंक
	विभाग-१	
१	चला शोधूया आकार	
२	चला हाताळूया भौमितिक आकार	क्लिक करा
३	गंमत रषेची	
४	चला ओळखुया भौमितिक आकृत्या	
५	संख्याच्या जगात	क्लिक करा
६	संख्या वाचू लिहू	क्लिक करा
७	गट करून मोजणी	क्लिक करा
८	चित्रात दाखवलेली संख्या	
९	स्थानिक किंमत म्हणजे काय?	क्लिक करा
१०	संख्येचे विस्तारित रूप	क्लिक करा
११	टप्प्याने संख्या मोजू	क्लिक करा
१२	बेरजेची गंमत	क्लिक करा
१३	बेरीज पुढे मोजून	
१४	बेरीज बिन हातच्याची	क्लिक करा
१५	शुन्याची बेरीज वजाबाकी	
१६	गोष्टीतील बेरीज	
१७	वजाबाकी ने कमी करूया	
१८	वजाबाकी मागे मोजून	
१९	बेरीज-वजाबाकी जोडी	क्लिक करा
२०	गोष्टीतील वजाबाकी	
२१	वर्षाचे महिने बारा	
	विभाग-२	
१	संख्यांचा लहान मोठेपणा	क्लिक करा
२	संख्येची शेजारी लगतची मागची व पुढची संख्या	क्लिक करा
३	संख्यांचा चढता उतरता क्रम	क्लिक
४	चला संख्या तयार करूया	क्लिक
५	संख्यावाचक मूल्यवाचक क्रमवाचक शब्द	क्लिक

६	मिळवू चित्रातून माहिती	
७	बेरीज हातच्याची	
८	गोष्टीतील बेरीज	क्लिक
९	वजाबाकी दशक सुटा करू क्लिक करा	
	ओळखुया नाणी नोटा	
११	लांबी मोजुया	क्लिक
१२	वजन करुया	
१३	धारकता मोजुया	क्लिक
१४	माहितीचे व्यवस्थापन	
१५	आकृतिबंध	क्लिक
१६	गुणाकार पूर्वतयारी	
१७	पाढे तयार करुया	
१८	गोष्टीतील गणित	क्लिक
	खास बेरीज	क्लिक

आपला अभ्यास

मनोरंजक एनिमेटेड इंटरअक्टिव टेस्ट सोडवा व स्क्रीनशॉट आपल्या वर्ग शिक्षकांना पाठवा

पहिली	दुसरी	तिसरी	चौथी	पाचवी	सहावी	सातवी	आठवी	नववी	दहावी
क्लिक	क्लिक	क्लिक	क्लिक	क्लिक	क्लिक	क्लिक	क्लिक	क्लिक	क्लिक

इयत्ता 2 री च्या अधिकच्या सरावासाठी टेस्ट सोडवा

अ.क्र.	विषय	टेस्ट लिंक
1	मराठी	क्लिक करा
2	गणित	क्लिक करा
3	गणित सेमी	क्लिक करा
4	इंग्रजी	
5		

दिनांक 16/08/2021 पासून आपला अभ्यास टीम नियमित अभ्यासक्रमावर आधारित pdf सुरु करत आहोत .अभ्यासक्रमावर आधारित मनोरंजक टेस्ट व स्टडी मटेरीअल दिले जाईल.

[प्रत्येक रविवारी आपला अभ्यास pdf ला सुट्टी राहिल](#)

दररोजचे pdf पुढील लिंकवरून डाउनलोड करू शकता



सौजन्य - इ -बालभारती पुणे

<https://rbkaluse.blogspot.com/>

