

आपला अभ्यास

इयत्ता दुसरी

मराठी टेस्ट

गणित टेस्ट

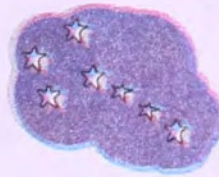
इंग्रजी टेस्ट

परिसर अभ्यास
टेस्ट

- दिलेल्या चित्रांतील सारखी चित्रे रेघेने जोडा.



- प्रत्येक चित्रात किती गोष्टी दिसतात, ते इंग्रजीत सांगा. चित्राजवळ तेवढे ठिपके काढा.





१६. रिकाम्या चौकटींत क्रमाने येणाऱ्या संख्या अक्षरांत लिहा.

एक			सोळा	
		बारा		
	दहा			पंचवीस

१७. चौकटी भरा.

संख्या	संख्येतील अंकांचा क्रम बदलून संख्या लिहा	तयार झालेली संख्या आधीच्या संख्येपेक्षा लहान की मोठी ते लिहा.
जसे, १४	४१	मोठी
३२		
१६		
७८		
९२		

१८. खेळाडूंच्या छातीवरील सम/विषम संख्या ओळखा व त्या त्या गटात लिहा.



सम संख्या	विषम संख्या


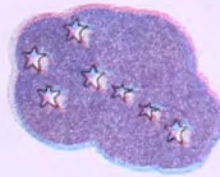
- दिलेल्या चित्रांतील सारखी चित्रे रेघेने जोडा.



● इंग्रजी शब्द

Activity 29

- प्रत्येक चित्रात किती गोष्टी दिसतात, ते इंग्रजीत सांगा. चित्राजवळ तेवढे ठिपके काढा.







boy (बॉय) **boys** मुलगा : *Aajoba* says I am a good **boy**. मी शहाणा मुलगा आहे असे आजोबा म्हणतात.

brain (ब्रेन्) **brains** मेंदू : Robot's **brain** was a super computer. रोबोटचा मेंदू म्हणजे एक शक्तिशाली संगणक होता.

branch (ब्रान्च) **branches** फांदी : We sat on a big **branch**. आम्ही एका मोठ्या फांदीवर बसलो.



brave (ब्रेव्ह) शूर : "Tailor, you are really **brave**," said the king. "शिंपीदादा, तुम्ही खरंच शूर आहात," राजा म्हणाला.



bread (ब्रेड) पाव. ब्रेड : He had **bread** with his tea. त्याने चहाबरोबर पाव खाल्ला. • a slice of **bread** पावाची फाक. स्लाइस.

break^१ (ब्रेक्) **breaks breaking broke broken** १. तुटणे. फुटणे. मोडणे : The cup fell on the floor and **broke**. तो कप फरशीवर पडला आणि फुटला. २. तोडणे. मोडणे. तुकडे करणे : The teacher **broke** the chalk-stick to make two pieces. दोन तुकडे करण्यासाठी बाईंनी खडूची कांडी मोडली.



break^२ (ब्रेक्) **breaks** मधली सुट्टी. अल्पविराम : We have a **break** at one o'clock. एक वाजता आमची मधली सुट्टी होते. • **lunch break** जेवणाची सुट्टी.

breakfast (ब्रेक्फस्ट) सकाळची न्याहारी : When do you have **breakfast**? तुम्ही सकाळी न्याहारी केव्हा करता ?



brick (ब्रिक्) **bricks** वीट : A **brick** has six sides. विटेला सहा बाजू असतात.

bridge (ब्रिज) **bridges** पूल : There is a small **bridge** on the river. नदीवर एक छोटा पूल आहे.



bright (ब्राइट) १. तेजस्वी. प्रकाशमान : There was a **bright** star near the moon. चंद्राजवळ एक तेजस्वी तारा होता. २. हुशार. तरतरीत : All the children in that class were **bright**. त्या वर्गातील सर्वच मुले हुशार होती.



bring (ब्रिंग) **brings bringing brought** आणणे. आणून देणे : I have **brought** this picture for you. हे चित्र मी तुमच्यासाठी आणले आहे.

brinjal (ब्रिन्जल) **brinjals** वांगे : We grow **brinjals** on our farm. आम्ही आमच्या शेतात वांगी पिकवतो.



- (४) प्राण्यांची चित्रे व त्यांच्या पावलांचे ठसे जोड्या न लावता शेजारी ठेवून पुढील प्रश्न विचारा.
'आता ओळखा पाहू, कोणत्या प्राण्याचा ठसा कोणता आहे ? आणि कशावरून ?'



वैज्ञानिक तत्त्व : वेगवेगळ्या प्राण्यांच्या पावलांचे ठसे वेगवेगळे असतात, कारण त्यांच्या पावलांच्या रचनेत विविधता असते.

सर्व मुलांच्या पावलांचे ठसे सारखे दिसत असले तरी पावलांचा आकार, बोटांची लांबी यांमध्ये वेगळेपण असते. त्याचप्रमाणे एकाच जातीच्या प्राण्यांमध्येही प्रत्येकाच्या पावलांचे ठसे वेगवेगळे असतात. म्हणून पावलांच्या ठशांच्या आधारे जंगलामध्ये प्राण्यांची गणना केली जाते.



तुमच्या परिसरात एखाद्या प्राण्याच्या पावलाचा ठसा दिसतो का, ते पहा. तो वर्गात दाखवायला कसा आणाल ?

मुलांचा सहभाग
वैयक्तिक
खर्च : ₹ ६०.००

दुसरी मराठी

अनु क्र.	पाठाचे नाव	लिंक
	फरक ओळखुया	
	भाग-१	
	थोडे पक्के करूया माझे खेळ लोभी कुत्रा	
१	चित्रवाचन	
२	देवा तुझे किती क्लिक करा आमचे घर	क्लिक करा
३	डिगोरी	क्लिक करा
४	चतुर हिराबाई	क्लिक करा
५	फुलपाखरू	क्लिक करा
६	चंपकला शाबासकी मिळाली	क्लिक करा
७	वडेश बहरला	क्लिक करा
	भाग-२	
८	चित्रवाचन	
९	हळूच या हो हळूच या	क्लिक करा
१०	चिंटू रुसला.... चिंटू हसला	क्लिक करा
११	भेळ	क्लिक करा
१२	पाऊसफुले	क्लिक करा
१३	एक तांबडा भोपळा	क्लिक करा
१४	झरीपाडा	क्लिक करा
	भाग-३	
	थोडा विचार करूया	
१५	चित्रवाचन	
१६	चुलीवरची खीर	क्लिक करा
१७	दिनदर्शिका	क्लिक करा

वर्ग 2 रा गणित

अनु क्र	घटकाचे नाव	लिंक
	विभाग-१	
१	चला शोधूया आकार	
२	चला हाताळूया भौमितिक आकार	क्लिक करा
३	गंमत रषेची	
४	चला ओळखुया भौमितिक आकृत्या	
५	संख्याच्या जगात	क्लिक करा
६	संख्या वाचू लिहू	क्लिक करा
७	गट करून मोजणी	क्लिक करा
८	चित्रात दाखवलेली संख्या	
९	स्थानिक किंमत म्हणजे काय?	क्लिक करा
१०	संख्येचे विस्तारित रूप	क्लिक करा
११	टप्प्याने संख्या मोजू	क्लिक करा
१२	बेरजेची गंमत	क्लिक करा
१३	बेरीज पुढे मोजून	
१४	बेरीज बिन हातच्याची	क्लिक करा
१५	शुन्याची बेरीज वजाबाकी	
१६	गोष्टीतील बेरीज	
१७	वजाबाकी ने कमी करुया	
१८	वजाबाकी मागे मोजून	
१९	बेरीज-वजाबाकी जोडी	क्लिक करा
२०	गोष्टीतील वजाबाकी	
२१	वर्षाचे महिने बारा	
	विभाग-२	
१	संख्यांचा लहान मोठेपणा	क्लिक करा
२	संख्येची शेजारी लगतची मागची व पुढची संख्या	क्लिक करा
३	संख्यांचा चढता उतरता क्रम	क्लिक
४	चला संख्या तयार करुया	क्लिक
५	संख्यावाचक मूल्यवाचक क्रमवाचक शब्द	क्लिक

६	मिळवू चित्रातून माहिती	
७	बेरीज हातच्याची	
८	गोष्टीतील बेरीज	क्लिक
९	वजाबाकी दशक सुटा करू क्लिक करा	
	ओळखुया नाणी नोटा	
११	लांबी मोजुया	क्लिक
१२	वजन करुया	
१३	धारकता मोजुया	क्लिक
१४	माहितीचे व्यवस्थापन	
१५	आकृतिबंध	क्लिक
१६	गुणाकार पूर्वतयारी	
१७	पाढे तयार करुया	
१८	गोष्टीतील गणित	क्लिक
	खास बेरीज	क्लिक

आपला अभ्यास

मनोरंजक एनिमेटेड इंटरअक्टिव टेस्ट सोडवा व स्क्रीनशॉट आपल्या वर्ग शिक्षकांना पाठवा

पहिली	दुसरी	तिसरी	चौथी	पाचवी	सहावी	सातवी	आठवी	नववी	दहावी
क्लिक	क्लिक	क्लिक	क्लिक	क्लिक	क्लिक	क्लिक	क्लिक	क्लिक	क्लिक

इयत्ता 2 री च्या अधिकच्या सरावासाठी टेस्ट सोडवा

अ.क्र.	विषय	टेस्ट लिंक
1	मराठी	क्लिक करा
2	गणित	क्लिक करा
3	गणित सेमी	क्लिक करा
4	इंग्रजी	
5		

दिनांक 16/08/2021 पासून आपला अभ्यास टीम नियमित अभ्यासक्रमावर आधारित pdf सुरु करत आहेत .अभ्यासक्रमावर आधारित मनोरंजक टेस्ट व स्टडी मटेरीअल दिले जाईल.

[प्रत्येक रविवारी आपला अभ्यास pdf ला सुट्टी राहिल](#)

दररोजचे pdf पुढील लिंकवरून डाउनलोड करू शकता



सौजन्य - इ -बालभारती पुणे

<https://rbkaluse.blogspot.com/>

