

आपला अभ्यास

इयत्ता तीसरी

मराठी टेस्ट

गणित टेस्ट

इंग्रजी टेस्ट

परिसर अभ्यास
टेस्ट

Spelling Fun

1. Listen, repeat and sing.

एका, माझ्यापाठोपाठ म्हणा. हे गाणे म्हणा.



B-A-Bay, B-E-Bee,
B-I-Bickie-Bye, B-O-Bo,
Bay-Bee, Bye-Bo, B-U-Boo,
Bay Bee Bye Bo Boo.



बी-एऽ-बेऽ, बी-ई-बी,
बी-आय्-बिकि-बाय्, बी-ओऽ-बोऽ
बेऽ-बी-बाय्-बोऽ, बी-यू-बू
बेऽ बी बाय् बो बू

इंग्रजी ध्वनी सहज तोंडी यावे आणि हसतखेळत स्पेलिंगची ओळख व्हावी, यासाठी हे गमतीदार गाणे दिले आहे. त्याचा उपयोग मूल्यमापनासाठी करू नये.

‘B’ ऐवजी ‘C’, ‘D’ इत्यादी इतर व्यंजनाक्षरे वापरूनही या गाण्याची आणखी कडवी तयार करता येतील.

2. Listen carefully, spell the word and write it on the board.

लक्ष देऊन एका, शब्दांत येणारी अक्षरे सांगा आणि तो शब्द फळ्यावर लिहा.



Example : Teacher : Day. Student : d - a - y.

- | | | | |
|---------|--------|--------|---------|
| • day | • name | • sun | • clock |
| • mouse | • lamp | • nice | • bell |
| • rose | • hand | • shop | • he |

स्पेलिंग करता येण्याचा उपयोग मुख्यतः लिहिण्यासाठी आहे. शब्द वाचताना स्पेलिंग म्हणत शब्द वाचण्याची (किंवा पाठ करण्याची) पद्धत ठेवू नये.

My Own Address Book

Make a list of at least 10 of your friends and relatives. Write down their names, addresses, telephone numbers and if possible, e-mail addresses. Keep adding to the list.

तुमच्या किमान १० मित्रमैत्रिणी/नातेवाइकांची यादी करा. त्यांचे नाव, पत्ते, फोन नंबर, असल्यास ई-मेल अॅड्रेस इत्यादी लिहा. त्या यादीत भर घालत रहा.



● उद्योग

उद्योगांमध्ये कच्चा माल घेतात. त्यावर प्रक्रिया करतात. त्यांतून नवीन पक्का माल तयार होतो. कुंभारमामा माठ तयार करतात. हा एक प्रकारचा उद्योग आहे.

माठ तयार करताना ते काय काय करतात, हे तुम्ही पाहिले आहे का? सोबतची चित्रे पहा.



कुंभारमामा आधी चांगली माती मिळवतात.



माठ चांगले बनावेत, म्हणून मातीत इतर काही पदार्थ मिसळतात.



त्यात पाणी मिसळून चिखल करतात. याला माती मळणे असे म्हणतात.



तयार माठ



कच्चे माठ भाजून पक्के केले जातात.



ही मळलेली माती चाकावर फिरवून त्यापासून माठ तयार करतात.







माठ बनवण्याच्या उद्योगात, कच्चा माल आहे - माती. पक्का माल आहे - माठ. माती या कच्च्या मालापासून माठ हा पक्का माल तयार करण्यासाठी जे काही केले, ती आहे प्रक्रिया. ही प्रक्रिया म्हणजेच उद्योग.

कुंभारमामा जसा माठ तयार करतात, त्याप्रमाणे लाकूड, बांबू, फूल इत्यादींपासून काही वस्तू तयार केल्या जातात. ज्या वस्तू छोट्या स्वरूपात घरच्या घरी तयार करतात,

त्यांना हस्तोद्योग किंवा कुटीरोद्योग म्हणतात.

काही कारखाने मोठे असतात. तेथे अनेक लोक यंत्रांच्या साहाय्याने काम करतात. तुमच्या शाळेची बस, सायकल, वही-पुस्तकांचा कागद अशा वस्तू कारखान्यांमध्ये बनवल्या जातात. तुमच्या जिल्ह्यात देखील असे उद्योग आहेत. सोबत दिलेल्या जिल्ह्याच्या नकाशावरील कृती पूर्ण करा.

◆ खालील तक्ता पाहून प्रश्नांची उत्तरे लिहा.

शेतातील पीक	पीक घेणारे शेतकरी
गहू	
ज्वारी	
तांदूळ	
वाटाणा	
भुईमूग	
ऊस	

- ❖ एकूण किती पिकांची माहिती दिलेली आहे ?
- ❖ भुईमूग हे पीक घेणारे शेतकरी किती ?
- ❖ कोणते पीक सर्वात कमी शेतकऱ्यांकडून घेतले जाते ?
- ❖ कोणते पीक सर्वात जास्त शेतकऱ्यांकडून घेतले जाते ?

◆ रविवारच्या संध्याकाळी मनोरंजनासाठी काय केले ? या प्रश्नाला मुलांनी दिलेल्या उत्तरांवरून तयार केलेला तक्ता पाहा.

मनोरंजनाचा प्रकार	ताळ्याच्या खुणा	मुलांची संख्या
खेळ खेळलो		
टीव्ही (दूरचित्रवाणी) पाहिला		
बागेत फेरफटका मारला		
गोष्टीचे पुस्तक वाचले		

- ❖ एकूण किती मुलांची माहिती दिली आहे ?
- ❖ बागेत फेरफटका मारलेली मुले किती ?
- ❖ कोणती गोष्ट करणाऱ्या मुलांची संख्या सर्वात कमी आहे ?

◆ मुलांना सर्वात जास्त आवडणाऱ्या फळांची माहिती गोळा करा व तक्ता तयार करा.

आवडणारे फळ	ताळ्याच्या खुणा	मुलांची संख्या
आंबा		
पेरू		
सफरचंद		
डाळिंब		

वर्ग 3 रा मराठी

अनु क्र	पाठाचे नाव	लिंक
१	रानवेडी	क्लिक करा
	आम्ही चित्र वाचतो	
२	वासाची किंमत	क्लिक करा
३	पडघम वरती टिपरी पडली कविता	क्लिक करा
	आम्ही बातमी वाचतो	
	आम्ही असेही बोलतो	
४	पाणी किती खोल	क्लिक करा
५	एकदा गंमत झाली	क्लिक करा
६	हिकके होक्के मरांग उरस्काट कविता	क्लिक करा
	आम्ही कविता करतो	
७	मुग्धा लिहू लागली	क्लिक करा
	कोण बोलताय ते आम्ही शोधतो	
८	ते अमर हुतात्मे झाले कविता	क्लिक करा
९	शेरास सव्वाशेर	क्लिक करा
	आम्ही चित्र वाचतो	
	आम्ही मुलाखत घेतो	
१०	आमचा शब्दकोश	क्लिक करा
	आम्ही गोष्ट पूर्ण करतो	
११	स्वच्छतेचे प्रसारक संत गाडगेबाबा	क्लिक करा
१२	प्रवास कचऱ्याचा	
13	प्रकाशातले तारे तुम्ही कविता	क्लिक करा
	आम्ही जाहिरात वाचतो	
	आम्ही पुस्तकी बनवतो	
१४	खजिना शोध	क्लिक करा
१५	सुट्टीच्या दिवसात कविता	क्लिक करा
	आम्ही आमचे अनुभव लिहितो	
१६	सण आनंदाचा क्षण	
	आम्ही असेही बोलतो	
१७	रानपाखरा कविता	क्लिक करा
	आम्ही फलक वाचतो	

१८	मजेशीर होड्या	भाग 2	क्लिक करा
	आम्ही चित्रावरून गोष्ट लिहितो		
	आम्ही असे खेळ खेळतो		-
१९	सुगी कविता		क्लिक करा
२०	एक भारतीय संशोधक		क्लिक करा
	आम्ही चित्र वाचतो		
२१	दोस्त कविता		क्लिक करा
२२	मधमाशीने केली कमाल		क्लिक करा
२३	रमाई भिमराव आंबेडकर		क्लिक करा
२५	ट्रॅफिक दादा कविता		क्लिक करा
	आम्ही नकाशा वाचतो		
२५	चित्रे		क्लिक करा
२६	रोपटे		क्लिक करा

वर्ग 3 रा गणित

अनु क्र	पाठाचे नाव	लिंक
1.		क्लिक करा
2	नाणी व नोटा	क्लिक करा
3	तीन संख्यांची बेरीज	क्लिक करा
4	मापन	क्लिक करा
5	शतकाची ओळख	क्लिक करा
6	तीन संख्यांची बेरीज	क्लिक करा
7	वजाबाकी	क्लिक करा
8		
9		
	विभाग दुसरा	
10	बेरीज हातच्याची	क्लिक करा
11	वजाबाकी हातच्याची	क्लिक करा
12	गुणाकार	क्लिक
13	भागाकार	क्लिक करा
14	कालमापन	क्लिक करा
15	दिनदर्शिका	क्लिक करा
16	अपूर्णांक	क्लिक करा
17	मापन	क्लिक करा
	गुणाकार	क्लिक करा

वर्ग 3 रा परिसर अभ्यास

अनु क्र	पाठाचे नाव	लिंक
१	आपल्या अवतीभवती	क्लिक करा
२	अबब किती प्रकारचे हे प्राणी	क्लिक करा
३	निवारा आपला आपला	क्लिक करा
४	दिशा आणि नकाशा	
५	काळाची समज	क्लिक करा
६	आपल्या गावाची ओळख	क्लिक करा
७	आपले गाव आपले शहर	क्लिक करा
८	आपली पाण्याची गरज	क्लिक करा
९	पाणी नक्की येते कुठून	क्लिक करा
१०	पाण्याविषयी थोडी माहिती	क्लिक करा
११	आपली हवेची गरज	क्लिक करा
१२	आपली अन्नाची गरज	क्लिक करा
१३	आपला आहार	क्लिक करा
१४	स्वयंपाक घरात जाऊया	क्लिक करा
१५	आपले शरीर	क्लिक करा
१६	जानेन्द्रिय	क्लिक करा
१७	सुंदर दात स्वच्छ शरीर	क्लिक करा
१८	माझे कुटुंब आणि घर	क्लिक करा

१९	माझी शाळा	क्लिक करा
२०	आपले समूहजीवन	क्लिक करा
२१	समूह जीवनासाठी सार्वजनिक व्यवस्था	क्लिक करा
२२	आपल्या गरजा कोण पुरवतात	क्लिक करा
२३	वय जसे वाढते	क्लिक करा
२४	आपले कपडे	क्लिक करा
२५	अवतीभवती होणारे बदल	क्लिक करा
२६	तिसरी तून चौथीत जाताना	क्लिक करा

आपला अभ्यास

मनोरंजक एनिमेटेड इंटरअक्टिव टेस्ट सोडवा व स्क्रीनशॉट आपल्या वर्ग शिक्षकांना पाठवा

पहिली	दुसरी	तिसरी	चौथी	पाचवी	सहावी	सातवी	आठवी	नववी	दहावी
क्लिक	क्लिक	क्लिक	क्लिक	क्लिक	क्लिक	क्लिक	क्लिक	क्लिक	क्लिक

इयत्ता 3 री च्या अधिकच्या सरावासाठी टेस्ट सोडवा

अ.क्र.	विषय	टेस्ट लिंक
1	मराठी	क्लिक करा
2	गणित	क्लिक करा
3	गणित सेमी	क्लिक करा
4	परिसर अभ्यास	क्लिक करा
5		

दिनांक 16/08/2021 पासून आपला अभ्यास टीम नियमित अभ्यासक्रमावर आधारित pdf सुरु करत आहोत .अभ्यासक्रमावर आधारित मनोरंजक टेस्ट व स्टडी मटेरीअल दिले जाईल.

[प्रत्येक रविवारी आपला अभ्यास pdf ला सुट्टी राहिल](#)

दररोजचे pdf पुढील लिंकवरून डाउनलोड करू शकता



सौजन्य - इ -बालभारती पुणे

<https://rbkaluse.blogspot.com/>

