

आपला अभ्यास

इयत्ता दुसरी

मराठी टेस्ट

गणित टेस्ट

इंग्रजी टेस्ट

परिसर अभ्यास
टेस्ट

१०. दिलेल्या संख्या चढत्या क्रमाने लिहा.

(१)

१७	४१
५२	
९	३०

--	--	--	--	--

(२)

३५	९३
६२	
१९	५८

--	--	--	--	--

(३)

७४	९१
३१	
६९	५५

--	--	--	--	--

११. दिलेल्या संख्या उतरत्या क्रमाने लिहा.

(१)

८३	४८
६०	
७१	२६

--	--	--	--	--

(२)

४४	७०
५१	
३५	९९


--	--	--	--	--

(३)

७९	३६
९०	
२३	७

--	--	--	--	--

- चित्र पहा. इंग्रजी शब्द सांगा. जुळणाऱ्या शब्दांच्या जोड्या लावा आणि चित्रे जोडा.
उदाहरण :



3









10



1



- चित्रांत काय दिसते, ते इंग्रजीत सांगा.





blow^१ (ब्लोस) **blows blowing blew blown** १. फुंकणे. फुंकर मारणे : Don't **blow** so hard. इतक्या जोरात फुंकर मारू नको. २. एखादे वाद्य फुंकून वाजवणे : **Blow** the bugle. बिगुल वाजवा. ३. आत हवा फुंकून आकार देणे : Beena **blew** soap bubbles. बीनाने फुंकर मारून साबणाचे बुडबुडे काढले. ४. वारा वाहणे : A cold wind was **blowing**. गार वारा वाहत होता.

blow^२ (ब्लोस) **blows** दणका. फटका : He killed seven flies at one **blow**. त्याने एका फटक्यात (एक फटका मारून) सात माश्या मारल्या.




blue (ब्लू) निळा : Leela's ball was new and **blue**. लीलाचा चेंडू नवा आणि निळा होता. • The kite flew high in the **blue** sky. पतंग निळ्या आकाशात उंच उडाला.



board^१ (बॉर्ड/बॉर्ड) **boards** १. फळा. फलक. दुकानाच्या नावाची किंवा सूचना वगैरे लिहिलेली पाटी : Have you seen English words on the **boards** of shops? तुम्ही दुकानांच्या पाट्यांवर इंग्रजी शब्द पाहिले आहेत का? २. फळी : Put this **board** on the table. ही फळी टेबलावर ठेवा.


board^२ (बॉर्ड/बॉर्ड) **boards boarding boarded** आगगाडी, बस, जहाज किंवा विमानात चढणे. प्रवेश करणे : The boy is **boarding** a bus. तो मुलगा बसमध्ये चढत आहे.




boat (बोट) **boats** नाव. होडी. बोट : Row your **boat** gently. तुमची होडी हलकेच/शांतपणे वलहवा. • paper **boat** कागदाची नाव. 

body (बॉडी) **bodies** शरीर. अंग : The light comes from a part of the firefly's **body**. काजव्याच्या शरीराच्या एका भागातून तो उजेड येतो.

boil (बॉइल) **boils boiling boiled** उकळणे : **Boil** the water. पाणी उकळ.

bone (बोज्) **bones**  हाड : Dogs like to chew **bones**. कुत्र्यांना हाडे चघळायला आवडते.

book (बुक) **books** पुस्तक : This **book** has many pictures in it. या पुस्तकात खूप चित्रे आहेत. 



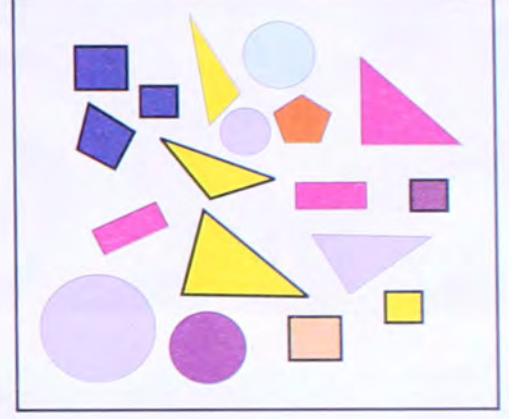
boot (बूट) **boots** घोट्याच्या वरपर्यंत जाणारा किंवा गुडघ्यापर्यंत जाणारा बूट. गमबूट : He bought rubber **boots**. त्याने रबरी बूट विकत घेतले.




border (बॉर्डर/बॉर्डर) **borders** १. कडा. कडेचा भाग. काठ : The green *sari* had a red **border**. हिरव्या साडीला लाल काठ होते. २. हद्द. सीमा : The enemy could not cross the **border**. शत्रूला सीमा/हद्द ओलांडता आली नाही.



(३) एक, दोन, तीन म्हणताच मुलांनी दिलेल्या आकारांपासून दिलेले चित्र तयार करावे.



शैक्षणिक निष्पत्ती
भौमितिक आकारांची उजळणी व
सर्जनशील विचार.



असेही करून पहा : अशाच प्रकारे भौमितिक आकारांपासून स्वतःच्या मनाने वेगवेगळी चित्रे तयार करण्यास मुलांना प्रोत्साहन द्या.

ध्यायची काळजी
सर्व मुलांची चित्रे जुळवून होईपर्यंत वेळ द्या.

मुलांचा सहभाग
वैयक्तिक
खर्च : ₹ २५.००

1. चित्र पहा. इंग्रजी शब्द सांगा.

vegetables



fruits



birds



2. तुम्हांला आवडणाऱ्या प्राण्यांची चित्रे काढा किंवा चिकटवा. त्यांची इंग्रजी नावे सांगा.

animals

□ एकेका गटातील चित्रांवर पुढीलप्रमाणे प्रश्न विचारावे - या चित्रांच्या इंग्रजी शब्दांपैकी 'ट'/'क'/'प' असणारे कोणते?, 'ल'/'अ'/'स' नसणारे कोणते?

दुसरी मराठी

अनु क्र.	पाठाचे नाव	लिंक
	फरक ओळखुया	
	भाग-१	
	थोडे पक्के करूया माझे खेळ लोभी कुत्रा	
१	चित्रवाचन	
२	देवा तुझे किती क्लिक करा आमचे घर	क्लिक करा
३	डिगोरी	क्लिक करा
४	चतुर हिराबाई	क्लिक करा
५	फुलपाखरू	क्लिक करा
६	चंपकला शाबासकी मिळाली	क्लिक करा
७	वडेश बहरला	क्लिक करा
	भाग-२	
८	चित्रवाचन	
९	हळूच या हो हळूच या	क्लिक करा
१०	चिंटू रुसला.... चिंटू हसला	क्लिक करा
११	भेळ	क्लिक करा
१२	पाऊसफुले	क्लिक करा
१३	एक तांबडा भोपळा	क्लिक करा
१४	झरीपाडा	क्लिक करा
	भाग-३	
	थोडा विचार करूया	
१५	चित्रवाचन	
१६	चुलीवरची खीर	क्लिक करा
१७	दिनदर्शिका	क्लिक करा

वर्ग 2 रा गणित

अनु क्र	घटकाचे नाव	लिंक
	विभाग-१	
१	चला शोधूया आकार	
२	चला हाताळूया भौमितिक आकार	क्लिक करा
३	गंमत रषेची	
४	चला ओळखुया भौमितिक आकृत्या	
५	संख्याच्या जगात	क्लिक करा
६	संख्या वाचू लिहू	क्लिक करा
७	गट करून मोजणी	क्लिक करा
८	चित्रात दाखवलेली संख्या	
९	स्थानिक किंमत म्हणजे काय?	क्लिक करा
१०	संख्येचे विस्तारित रूप	क्लिक करा
११	टप्प्याने संख्या मोजू	क्लिक करा
१२	बेरजेची गंमत	क्लिक करा
१३	बेरीज पुढे मोजून	
१४	बेरीज बिन हातच्याची	क्लिक करा
१५	शुन्याची बेरीज वजाबाकी	
१६	गोष्टीतील बेरीज	
१७	वजाबाकी ने कमी करुया	
१८	वजाबाकी मागे मोजून	
१९	बेरीज-वजाबाकी जोडी	क्लिक करा
२०	गोष्टीतील वजाबाकी	
२१	वर्षाचे महिने बारा	
	विभाग-२	
१	संख्यांचा लहान मोठेपणा	क्लिक करा
२	संख्येची शेजारी लगतची मागची व पुढची संख्या	क्लिक करा
३	संख्यांचा चढता उतरता क्रम	क्लिक

४	चला संख्या तयार करुया	क्लिक
५	संख्यावाचक मूल्यवाचक क्रमवाचक शब्द	क्लिक

६	मिळवू चित्रातून माहिती	
७	बेरीज हातच्याची	
८	गोष्टीतील बेरीज	क्लिक
९	वजाबाकी दशक सुटा करू क्लिक करा	
	ओळखुया नाणी नोटा	
११	लांबी मोजुया	क्लिक
१२	वजन करुया	
१३	धारकता मोजुया	क्लिक
१४	माहितीचे व्यवस्थापन	
१५	आकृतिबंध	क्लिक
१६	गुणाकार पूर्वतयारी	
१७	पाढे तयार करुया	
१८	गोष्टीतील गणित	क्लिक
	खास बेरीज	क्लिक

आपला अभ्यास

मनोरंजक एनिमेटेड इंटरअक्टिव टेस्ट सोडवा व स्क्रीनशॉट आपल्या वर्ग शिक्षकांना पाठवा

पहिली	दुसरी	तिसरी	चौथी	पाचवी	सहावी	सातवी	आठवी	नववी	दहावी
क्लिक	क्लिक	क्लिक	क्लिक	क्लिक	क्लिक	क्लिक	क्लिक	क्लिक	क्लिक

इयत्ता 2 री च्या अधिकच्या सरावासाठी टेस्ट सोडवा

अ.क्र.	विषय	टेस्ट लिंक
1	मराठी	क्लिक करा
2	गणित	क्लिक करा
3	गणित सेमी	क्लिक करा
4	इंग्रजी	
5		

दिनांक 16/08/2021 पासून आपला अभ्यास टीम नियमित अभ्यासक्रमावर आधारित pdf सुरु करत आहेत .अभ्यासक्रमावर आधारित मनोरंजक टेस्ट व स्टडी मटेरीअल दिले जाईल.

[प्रत्येक रविवारी आपला अभ्यास pdf ला सुट्टी राहिल](#)

दररोजचे pdf पुढील लिंकवरून डाउनलोड करू शकता



सौजन्य - इ -बालभारती पुणे

<https://rbkaluse.blogspot.com/>

