

आपला अभ्यास

इयत्ता पाचवी

मराठी टेस्ट

गणित
टेस्ट

इंग्रजी टेस्ट

गणित
सेमी टेस्ट

परिसर
अभ्यास 2

हिंदी

परिसर अभ्यास 1
टेस्ट

आपला अभ्यास

नवोदय सराव परीक्षा

भाषा संपूर्ण सराव

गणित संपूर्ण सराव

बुद्धीमत्ता संपूर्ण
सराव



२७. अभंग



- ऐका. म्हणा. वाचा.



आंधळ्याची काठी । अडकली कवणें बेटीं ॥ १ ॥
 माझिये हरणी । गुंतलीस कोणे रानीं ॥ २ ॥
 मुकें मी पाडस । चुकलें भोवें पाहें वास ॥ ३ ॥
 तुजवीण काय करूं । प्राण किती कंठीं धरूं ॥ ४ ॥
 आतां जीव जाऊं पाहे । धांव घालीं माझे आये ॥ ५ ॥
 माझी भेटवा जननी । संतां विनवी दासी जनी ॥ ६ ॥

— संत जनाबाई

धन कोणा कामा आलें । पहा विचारुनि भले ॥ १ ॥
 ऐसें सकळ जाणती । कळोनियां आंधळे होती ॥ २ ॥
 स्त्रिया पुत्र बंधु पाही । त्याचा तुझा संबंधु नाही ॥ ३ ॥
 सखा पांडुरंगावीण । सेना म्हणे दुजा कोण ॥ ४ ॥

— संत सेनामहाराज



अभ्यासिले वेद झाला शास्त्रबोध ।
 साधिल्या विविध नाना कळा ॥ १ ॥
 प्रेमाचा जिव्हाळा जंव नाही अंतरीं ।
 तंव कैसा श्रीहरि करील कृपा ॥ २ ॥
 हित तें आचरा हित तें विचारा ।
 नामीं भाव धरा जाणतेनो ॥ ३ ॥
 नामा म्हणे तरी विठो येऊनि भेटे ।
 कायाच पालटे कैवल्य होय ॥ ४ ॥

— संत नामदेव

A : Good morning, Aaji.
How can I help you ?

B : I want to buy rice for the whole year. Show me the varieties you have and tell me the prices.

A : Aaji, this variety is good. Don't worry about the price. It is not very costly.

A : Here are your potatoes.
Would you like to buy tomatoes?

These are nice and fresh.

B : Sure. Wait. I'll give you another bag for the tomatoes.

A : Grandpa, the bubbles look so lovely! Can we buy the bubble-maker?

B : Why not? Let's buy three. Two for you children and one for me!

A : Hello, Uncle. Mother has sent this list of grocery items for the month. Can you deliver them today?

B : Sure. We'll deliver them today.

A : Do you like roasted corn-cobs?

B : Oh, I love them with salt and lemon-juice.

A : Let's see at what price he is selling them.

A : Have you tried these cakes? They're so delicious.

B : This is a new cake shop, isn't it?

But I'm not very fond of cakes.

A : Give me some tomatoes.

B : Where's your bag?

A : I don't have one.
Give me a plastic carry-bag.

B : Sorry. I don't keep plastic carry-bags.

A : Please give us two full glasses. And don't put ice in the juice.

B : But, Mamma, I want some ice in my juice.

A : OK, put just a little ice in each glass.

2. Enact these conversations. You may make your own additions or suitable changes in the conversations.

संवादांचे नाट्यीकरण करा. तुम्ही तुमच्या मनाने त्यात योग्य ती भर घालू शकता किंवा बदल करू शकता.

O13

P6

भागांची रचना व कार्य वेगवेगळे असते. अन्ननलिकेतील या विविध भागांना पचनेंद्रिये म्हणतात. अन्ननलिकेच्या बाहेर असणाऱ्या काही ग्रंथी पचनक्रियेला मदत करतात.

पचनेंद्रिये

अन्न तोंडात घेतल्याबरोबर पचनक्रियेची सुरुवात होते.

तोंडातील दात, जीभ आणि लाळ या सर्वांच्या क्रियांमुळे अन्नाचा गिळता येईल असा ओलसर मऊ गोळा तयार होतो. तो आपण सहज गिळतो. गिळलेले अन्न ग्रासिकेमार्फत जठरात जाते

जठर हे पिशवीसारखे इंद्रिय आहे. यात अन्न घुसळले जाते. जठरातील पाचक रसांमुळे काही पचनक्रिया घडतात आणि अन्नातील काही रोगजंतू नष्ट होतात. येथे अन्नाचे एका पातळ खिरीसारख्या पदार्थात रूपांतर होते. ते पुढे लहान आतड्यात ढकलले जाते.

प्रौढ व्यक्तीमध्ये लहान आतडे सुमारे सात मीटर लांबीचे असते. आतड्यातील पाचकरसामुळे अन्नपचनातील अनेक क्रिया येथे होतात. येथे काही ग्रंथींच्या स्रावांची पचनास मदत होते. पचनातून शरीराला उपयुक्त असे पदार्थ तयार होतात व रक्तात शोषले जातात. उरलेले पदार्थ मोठ्या आतड्यात जातात.

प्रौढ व्यक्तीमध्ये मोठे आतडे सुमारे दीड मीटर लांबीचे असते. उरलेल्या पदार्थात असलेले बरेचसे पाणी येथे शरीरात शोषले जाते आणि विष्ठा तयार होते.

ती मलाशयात जमा होते. मलाशयात विष्ठा म्हणजे मल काही काळ साठून राहते.

नंतर गुदद्वारातून विष्ठा शरीराबाहेर टाकली जाते.

माहीत आहे का तुम्हांला ?



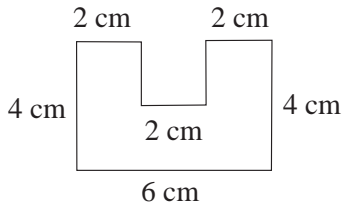



(१) अन्नपचनाचे काम होण्यासाठी तसेच अन्नमार्गातून अन्न पुढे पुढे सरकत राहण्यासाठी पुरेशा पाण्याची गरज पडते. आपण पुरेसे पाणी प्यायलो नाही, तर बद्धकोष्ठतेचा त्रास होऊ शकतो, म्हणजे शौचाला होताना खडा पडतो. तसेच शौचाला नियमितपणेही होत नाही.

शरीरातील इतरही कुठलीच कामे पाण्याशिवाय होऊ शकत नाहीत. पचनक्रियेत जे पाणी शरीरात शोषले जाते त्या पाण्याचा इतर सर्व कामांसाठी उपयोग होतो. म्हणून पुरेसे पाणी पिणे अत्यंत महत्त्वाचे असते.

(२) अन्ननलिका व श्वासनलिका या दोन्हीची सुरुवातीची टोके घशात एकमेकांजवळ असतात. गिळलेले अन्न जेव्हा अन्ननलिकेत जाते, तेव्हा श्वासनलिका बंद राहते. घाईघाईने अन्न खाताना ते श्वासनलिकेत जाऊन आपल्याला ठसका लागतो, म्हणून अन्न खाताना घाई करू नये, तसेच बोलण्याचे टाळावे.



Patterns in floor tiles

The tiles in each picture below form a specific pattern. Observe that there is no gap or open ground between two tiles.






❖ On a large piece of card sheet, draw several shapes like the one shown alongside. Colour half of them. Cut them all out and separate them.

One pattern made of these shapes is shown alongside. Make some other patterns of your own.



❖ Cut out many pieces of each of the shapes shown alongside. Join them in a pattern like floor tiles.

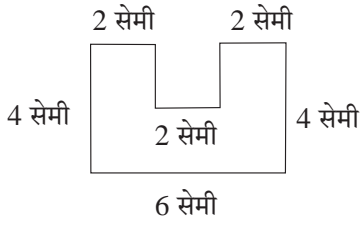

❖ Note the pattern and complete the design.



❖ Make your own shapes and use them to make patterns for *sari* and *shawl* borders, etc.


□ फरश्यांच्या जुळणीतील आकृतिबंध

खाली फरश्यांची जुळणी विशिष्ट प्रकारे केली आहे. दोन फरश्यांमध्ये मोकळी जागा राहिलेली नाही किंवा जमिनीचा उघडा भाग राहिलेला नाही, हे लक्षात घ्या. फरश्यांच्या प्रत्येक जुळणीत एक आकृतिबंध दिसतो.



- ❖ एक मोठे कार्डशीट घ्या. त्यावर शेजारी दाखवल्याप्रमाणे अनेक आकृत्या काढा. त्या कापून वेगळ्या करा. त्यातील निम्मे तुकडे कार्डशीटच्या रंगापेक्षा वेगळ्या रंगाने रंगवा.

या तुकड्यांपासून तयार केलेला एक आकृतिबंध शेजारी दाखवला आहे. असे आणखी आकृतिबंध तुम्ही तयार करा.



- ❖ शेजारी दाखवल्याप्रमाणे कार्डशीटचे वेगवेगळ्या मापाचे आकार कापून त्यांची फरश्यांप्रमाणे जुळणी करून आकृतिबंध तयार करा.

- ❖ खाली दिलेल्या प्रत्येक नक्षीतील आकृतिबंध शोधा. त्या आकृतिबंधाचा वापर करून चौकट पूर्ण करा.



- ❖ तुमच्या मनाने काही आकार तयार करा आणि त्यांच्या आधारे साडी, शाल इत्यादींच्या किनारीसाठी आकृतिबंध तयार करा.



वर्ग 5 वा मराठी

अ क्र	विषय	अभ्यास लिंक
1	माय मराठी! (गाणे)	क्लिक करा
2	बंडूची इजार (चित्रकथा)	क्लिक करा
3	वल्हवा रं वल्हवा	क्लिक करा
4	सावरपाडा एक्स्प्रेस...	क्लिक करा
5	मुंग्यांच्या जगात	क्लिक करा
6	माहेर (कविता)	क्लिक करा
7	अरण्यलिपी	क्लिक करा
8	प्रिय बाई...	क्लिक करा
9	जनाई	क्लिक करा
10	रंग जादुचे पेटीमधले	क्लिक करा
11	कठीण समय येता...	क्लिक करा
12	माळीण गाव : एक घटना	क्लिक करा
13	सण एक दिन! (कविता)	क्लिक करा
14	राष्ट्रसंत तुकडोजीमहाराज	येथे क्लिक करा
15	आपल्या समस्या - आपले उपाय	येथे क्लिक करा
16	स्वच्छतेचा प्रकाश	येथे क्लिक करा
17	पुस्तके (कविता)	येथे क्लिक करा
18	कारागिरी	येथे क्लिक करा
19	वासरू (कविता)	येथे क्लिक करा
20	माझे शाळेचं नक्की झालं!	येथे क्लिक करा

21	प्रश्न विचारा पुन्हा पुन्हा	येथे क्लिक करा
22	अति तिथं माती	येथे क्लिक करा
23	छत्रपती रा.शाहूमहाराज	क्लिक करा
24	कापणी (कविता)	क्लिक करा
25	ढोल	क्लिक करा
26	पाण्याची गोष्ट	क्लिक करा
27	अभंग	क्लिक करा

28	वाचुया समजुन घेवूया	
29	वाचुया समजुन घेवूया	

हिंदी

S no.	पहली इकाई	लिंक
	आओ खेलें	
१	<u>नंदनवन</u>	<u>क्लिक करे</u>
२	<u>बूँदें</u>	<u>क्लिक करे</u>
३	योग्य चुनाव	<u>क्लिक करे</u>
४	कश्मीरा	
५	पहचान हमारी-भाग-१	
६	<u>पेटूराम</u>	<u>क्लिक करे</u>
७	बधाई कार्ड	
८	करो और जानो	

९	नीम	क्लिक करा
१०	गडा धन	क्लिक करा
११	मित्रता	क्लिक करे
१२	बचत	क्लिक करे
१३	पहचान हमारी-भाग-२	
१४	मैं सडक हूँ	क्लिक करे
१५	व्यायाम	
१६	बोलो और जानो	
	दूसरी इकाई	
१	गाँव और शहर	क्लिक करे
२	जीवन	क्लिक करे
३	भाई-भाई का प्रेम	क्लिक करे
४	बालिका दिवस	क्लिक करे
५	रोबोट	क्लिक करे
६	जुड़ें हम	क्लिक करे
७	अ)बोध	क्लिक करे
	ब)समान विरुद्ध	
८	बीज	क्लिक करे
९	मुझे पहचानो	क्लिक करे
१०	मुझे जानो	क्लिक करे
११	वीरोंको प्रणाम	क्लिक करे
१२	सपूत	क्लिक करे

१३	राष्ट्रीय त्यौहार	क्लिक करे
१४	अ)हम अलग -रुप एक	क्लिक करे
	ब)छुक छुक गाडी	क्लिक करे
१५	जानी	क्लिक करे
१६	बचाव	क्लिक करे
१७	निरीक्षण	क्लिक करे
१८	चलो-चलें	क्लिक करे

5 वी इंग्रजी

अ क्र	पाठाचे नाव	टेस्ट लिंक
	Unit One : Revision	
1	Songs and Greetings	Click Here
2	'A' to 'Z'	Click Here
3	We Speak English	Click Here
4	Number Work	Click Here
5	B-I-N-G-O	Click Here
6	Vanishing Sentences	
7	Talking about Things - 1	
8	Sentence Race	
9	Say 'Yes' or 'No'!	
10	Talking about Things 2	
11	Action Time	Click Here
12	Words We Know	Click Here
	Unit Two	
13	Cuckoo	

14	The Little Red Hen	
<u>15</u>	<u>Just now!</u>	<u>Click Here</u>
16	<u>True Friends</u>	<u>Click Here</u>
17	<u>Keeping Quiet</u>	<u>Click Here</u>
18	Interviews	
19	Friendly Plans	
20	<u>More than a Hundred Words</u>	<u>Click Here</u>
	Unit Three	
21	<u>Trains</u>	<u>Click Here</u>
22	<u>The Little Babul Tree</u>	<u>Click Here</u>
23	<u>Lots of Things Together</u>	<u>Click Here</u>
24	<u>Know your Body</u>	<u>Click Here</u>
25	<u>Alyonushka</u>	<u>Click Here</u>
26	<u>One Thing at a Time</u>	<u>Click Here</u>
27	<u>Pen-friends</u>	<u>Click Here</u>
	Unit Four	
28	<u>How Creatures Move</u>	<u>Click here</u>
29	<u>Location Games</u>	<u>Click here</u>
30	<u>Collection of English Texts</u>	<u>Click here</u>

31	Shapes and Maps	Click Here
32	Tock, Tock, Tong, Tong,	Click here
33	On the Time-line	
34	I speak, I say, I talk.	Click here
35	Science Fun-fair	Click here
	Unit Five	
36	The Wind	Click here
37	Go! and "Come!"	Click here
38	The Golden Touch	Click here
39	Where Go-the Boats?	Click Here
40	Our Solar System	Click here
41	Guess what!	Click Here
	Unit Six	
42	A Book Speaks	येथे क्लिक करा
43	George Washington Carver	CLICK HERE
44	George Washington Carver 2	
45	All About Money 1	Click Here
46	All about Money 2	Click Here
47	Only One Mother	Click Here
48	At the Market	Click Here

49

He Knows the Workman

Click Here

5 वी परिसर अभ्यास 1

अ क्र	पाठाचे नाव	टेस्ट लिंक
1	आपली पृथ्वी - आपली सूर्यमाला	येथे क्लिक करा
2	पृथ्वीचे फिरणे	येथे क्लिक करा
3	पृथ्वी आणि जीवसृष्टी	येथे क्लिक करा
4	पर्यावरणाचे संतुलन	येथे क्लिक करा
5	कुटुंबातील मूल्ये	येथे क्लिक करा
6	नियम सर्वांसाठी	येथे क्लिक करा
7	आपणच सोडवू आपले प्रश्न	येथे क्लिक करा
8	सार्वजनिक सुविधा आणि माझी शाळा	क्लिक करा
9	नकाशा : आपला सोबती	
10	ओळख भारताची	
11	आपले घर व पर्यावरण	क्लिक करा
12	सर्वांसाठी अन्न	क्लिक करा
13	अन्न टिकवण्याच्या पद्धती	येथे क्लिक करा
14	वाहतूक	
15	संदेशवहन व प्रसार माध्यमे	क्लिक करा
16	पाणी	क्लिक करा
17	वस्त्र- आपली गरज	क्लिक करा
18	पर्यावरण आणि आपण	क्लिक करा
19	आपले अन्नघटक	क्लिक करा
20	आपले भावनिक जग	क्लिक करा

21	कामांत व्यस्त आपली आंतरेंद्रिये	येथे क्लिक करा
22	वाढ आणि व्यक्तिमत्त्व विकास	क्लिक करा
23	संसर्गजन्य रोग आणि रोगप्रतिबंध	क्लिक करा भाग 2
	पदार्थ, वस्तू आणि ऊर्जा	क्लिक करा
25	सामाजिक आरोग्य	click here

वर्ग 5 वा परिसर अभ्यास भाग 2

अनु क्र	पाठाचे नाव	लिंक
1	<u>इतिहास म्हणजे काय ?</u>	<u>क्लिक करा</u>
2	<u>इतिहास आणि कालसंकल्पना</u>	<u>क्लिक करा</u>
3	<u>पृथ्वीवरील सजीव</u>	<u>क्लिक करा</u>
4	<u>उत्क्रांती</u>	<u>क्लिक करा</u>
5	<u>मानवाची वाटचाल</u>	<u>क्लिक करा</u>
6	<u>अश्मयुग दगडाची हत्यारे</u>	<u>क्लिक करा</u>
7	<u>निवारा टे गाव वसाहती</u>	<u>क्लिक करा</u>
8	<u>स्थिर जीवनाची सुरुवात</u>	<u>क्लिक करा</u>
9	<u>स्थिर जीवन आणि नागरी संस्कृती</u>	<u>क्लिक करा</u>
10	<u>ऐतिहासिक काळ</u>	<u>क्लिक करा</u>
		-
		-

आपला अभ्यास

मनोरंजक एनिमेटेड इंटरअक्टिव टेस्ट सोडवा व स्क्रीनशॉट आपल्या वर्ग शिक्षकांना पाठवा

पहिली	दुसरी	तिसरी	चौथी	पाचवी	सहावी	सातवी	आठवी	नववी	दहावी
क्लिक	क्लिक	क्लिक	क्लिक	क्लिक	क्लिक	क्लिक	क्लिक	क्लिक	क्लिक

इयत्ता 5 वी च्या अधिकच्या सरावासाठी टेस्ट सोडवा

अ.क्र.	विषय	टेस्ट लिंक
1	मराठी	क्लिक करा
2	गणित	
3	गणित सेमी	क्लिक करा
4	परिसर अभ्यास 1	क्लिक करा
5	इंग्रजी	क्लिक करा
	हिंदी	क्लिक करा

दिनांक 16/08/2021 पासून आपला अभ्यास टीम नियमित अभ्यासक्रमावर आधारित pdf सुरु करत आहेत .अभ्यासक्रमावर आधारित मनोरंजक टेस्ट व स्टडी मटेरीअल दिले जाईल.

[प्रत्येक रविवारी आपला अभ्यास pdf ला सुट्टी राहिल](#)

दररोजचे pdf पुढील लिंकवरून डाऊनलोड करू शकता



सौजन्य - इ -बालभारती पुणे

<https://rbkaluse.blogspot.com/>

