

आपला अभ्यास

इयत्ता तीसरी

मराठी टेस्ट

गणित टेस्ट

इंग्रजी टेस्ट

परिसर अभ्यास
टेस्ट

वर्ग 3 रा मराठी

अनु क्र	पाठाचे नाव	लिंक
१	रानवेडी	क्लिक करा
	आम्ही चित्र वाचतो	
२	वासाची किंमत	क्लिक करा
३	पडघम वरती टिपरी पडली कविता	क्लिक करा
	आम्ही बातमी वाचतो	
	आम्ही असेही बोलतो	
४	पाणी किती खोल	क्लिक करा
५	एकदा गंमत झाली	क्लिक करा
६	हिकके होक्के मरांग उरस्काट कविता	क्लिक करा
	आम्ही कविता करतो	
७	मुग्धा लिहू लागली	क्लिक करा
	कोण बोलताय ते आम्ही शोधतो	
८	ते अमर हुतात्मे झाले कविता	क्लिक करा
९	शेरास सव्वाशेर	क्लिक करा
	आम्ही चित्र वाचतो	
	आम्ही मुलाखत घेतो	
१०	आमचा शब्दकोश	क्लिक करा
	आम्ही गोष्ट पूर्ण करतो	
११	स्वच्छतेचे प्रसारक संत गाडगेबाबा	क्लिक करा
१२	प्रवास कचऱ्याचा	
13	प्रकाशातले तारे तुम्ही कविता	क्लिक करा
	आम्ही जाहिरात वाचतो	
	आम्ही पुस्तकी बनवतो	
१४	खजिना शोध	क्लिक करा
१५	सुट्टीच्या दिवसात कविता	क्लिक करा
	आम्ही आमचे अनुभव लिहितो	
१६	सण आनंदाचा क्षण	
	आम्ही असेही बोलतो	
१७	रानपाखरा कविता	क्लिक करा
	आम्ही फलक वाचतो	

Mary had
a little
lamb.

1. Listen, repeat and sing.

ऐका, माइयापाठोपाठ म्हणा. हे गाणे म्हणा.



Mary had a little lamb.
Its fleece was white as snow,
And everywhere that Mary went
The lamb was sure to go.

It followed her to school one day.
That was against the rule;
It made the children laugh and play
To see a lamb at school.

‘Why does the lamb love Mary so?’
The little children cry.
‘Why, Mary loves the lamb, you know,’
The teacher did reply.

'मेरि हॅड अ 'लिट्ल् 'लॅम् इट्स् 'फ्लीस् वझ् 'वाइट् अझ् 'स्नोऽ
अन्ड् 'एव्हरिवेअ दॅट् 'मेरि 'वेन्ट् द 'लॅम् वझ् 'शुअर् टु 'गोऽ

इट् 'फॉलोऽड् हऽ टु 'स्कूल् वन् 'डेऽ दॅट् वझ् अ'गेन्स्ट् द 'रूल्
इट् 'मेऽड् द 'चिल्ड्रन् 'लाफ् अन्ड् प्लेऽ टु 'सी अ 'लॅम् अट् 'स्कूल्


'वाय् डझ् द लॅम् 'लव्ह् 'मेरि सोऽ द 'लिट्ल् 'चिल्ड्रन् 'क्राय्
वाय 'मेरि लव्हझ् द 'लॅम् यु 'नोऽ द 'टीचर् 'डिड् रि'प्लाय्



2. Fill in the blanks with the proper colour word.

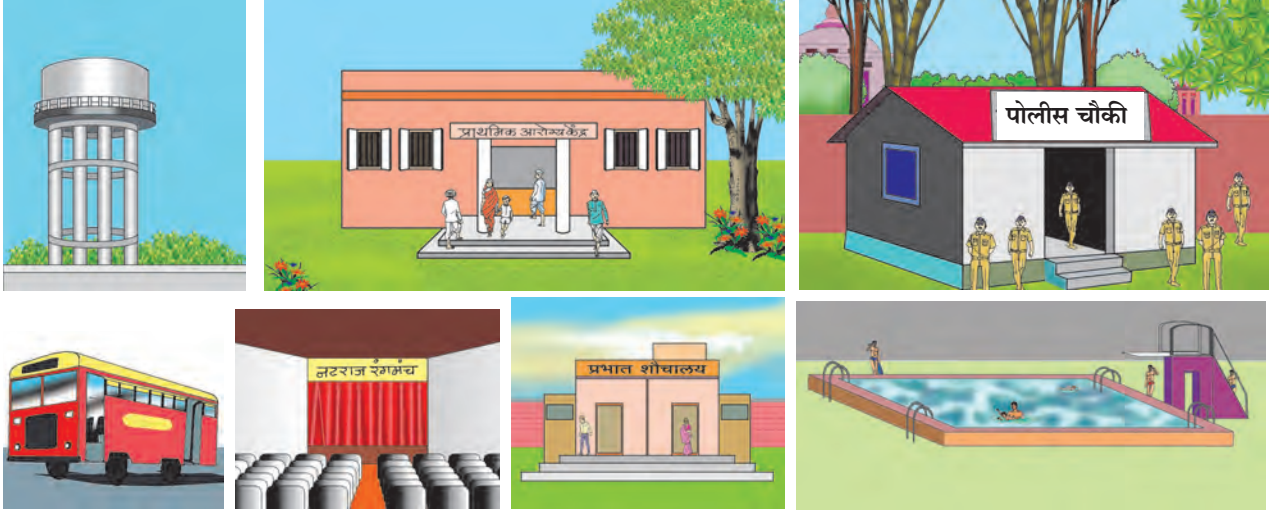


- as as grass
- as as a tomato
- as as milk
- as as the sky
- as as a crow
- as as turmeric



ह्या तुलना
तुमच्या वहीत
लिहून ठेवा.

२१. समूहजीवनासाठी सार्वजनिक व्यवस्था



सार्वजनिक सोई व सुविधा



सांगा पाहू

- वरील चित्रांच्या आधारे सार्वजनिक सोई व सुविधा यांची यादी तयार करा. या सुविधांचा आपल्याला कोणता फायदा होतो ?
- या सुविधा नसतील, तर कोणत्या अडचणी येतील ?

आपले कुटुंब हे आपले घर असते. घराबाहेरील आपले जीवन सार्वजनिक असते. सार्वजनिक जीवनात विविध सुविधांची गरज असते. सार्वजनिक सुविधा म्हणजे आपणा सर्वांसाठी असणाऱ्या सोई. वाहतूक, शाळा, दवाखाने यांसारख्या अनेक सुविधांचा आपण सार्वजनिक जीवनात वापर करतो. सार्वजनिक सेवासुविधा या सर्वांना व सर्वांसाठी सारख्याच उपलब्ध असतात. त्यांचा वापर आपण जबाबदारीने केला पाहिजे.

स्थानिक शासन आणि गावातील सुविधा

आपण गावात किंवा शहरात राहतो. गावाची लोकसंख्या कमी असते. शहरातील लोकसंख्या जास्त असते. शहरात कारखाने असतात. बाजारपेठा असतात. तिथे रोजगाराच्या संधी जास्त असतात. सार्वजनिक सुविधा शहरात मोठ्या प्रमाणात असतात.

गाव असो की शहर, तेथील कारभार तिथेच असणारी शासन संस्था पाहते. तिला आपण स्थानिक शासन संस्था म्हणतो.

गावाचा कारभार ग्रामपंचायत बघते.

नगराचा कारभार नगरपालिका पाहते.


मोठ्या शहरांसाठी महानगरपालिका असते.

◆ Write down all the information that you get from this table.

- ❖ Which fruit do the greatest number of children like?
- ❖ The number of children that like mangoes is greater than the number of children that like

◆ Find out the answers to the following questions and prepare tables showing the information collected.

- ❖ When school gets over, how many two-wheelers, three-wheelers and four-wheelers come to the school gate to pick up the students?
- ❖ How many plastic, iron and wooden chairs are there in your school?
- ❖ What are the colours of the school bags of the children in your class?
- ❖ What fuel is used for cooking in the homes of the children in your class – gas, kerosene or wood?
- ❖ Visit the homes of 10 farmers in your village or town and collect information about how many domestic animals they keep.

 **For teachers :** Tell children to collect information about various events and tabulate it. They may use either pictures or tally marks. Ask qualitative and quantitative questions based on these tables.



पाऊण

नंदू :



मी या कागदावर चार समान भाग होतील अशा रेघा काढल्या आहेत. त्यांपैकी तीन भाग रंगवले आहेत; म्हणजेच कागदाचा पाऊण भाग रंगवला आहे.

एका पूर्ण वस्तूचे चार समान भाग करून त्यांतील तीन भाग घेतल्यास तो पाऊण भाग असतो.

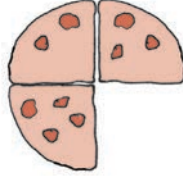
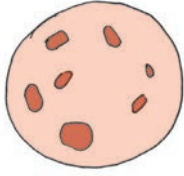

अर्धा पेरू



पाव पेरू



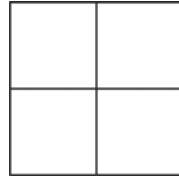
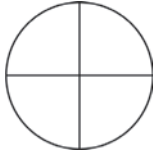
अर्धा व पाव मिळून पाऊण बनतो.



तीन पाव मिळून देखील पाऊण भाग मिळतो.

पूर्ण वस्तूतून पाव भाग कमी केला तरी पाऊण भाग मिळतो.

◆ खालील आकृतीतील पाऊण भाग रंगवा.



खालील आकृत्यांचा रंगवलेला भाग आणि न रंगवलेला भाग पाव, अर्धा, पाऊण यांपैकी किती आहे, ते त्याखालील चौकटीत लिहा.

आकृती						
रंगवलेला भाग	अर्धा					
न रंगवलेला भाग						

१८	मजेशीर होड्या	भाग 2	क्लिक करा
	आम्ही चित्रावरून गोष्ट लिहितो		
	आम्ही असे खेळ खेळतो		-
१९	सुगी कविता		क्लिक करा
२०	एक भारतीय संशोधक		क्लिक करा
	आम्ही चित्र वाचतो		
२१	दोस्त कविता		क्लिक करा
२२	मधमाशीने केली कमाल		क्लिक करा
२३	रमाई भिमराव आंबेडकर		क्लिक करा
२५	ट्रॅफिक दादा कविता		क्लिक करा
	आम्ही नकाशा वाचतो		
२५	चित्रे		क्लिक करा
२६	रोपटे		क्लिक करा

वर्ग 3 रा गणित

अनु क्र	पाठाचे नाव	लिंक
1.		क्लिक करा
2	नाणी व नोटा	क्लिक करा
3	तीन संख्यांची बेरीज	क्लिक करा
4	मापन	क्लिक करा
5	शतकाची ओळख	क्लिक करा
6	तीन संख्यांची बेरीज	क्लिक करा
7	वजाबाकी	क्लिक करा
8		
9		
	विभाग दुसरा	
10	बेरीज हातच्याची	क्लिक करा
11	वजाबाकी हातच्याची	क्लिक करा
12	गुणाकार	क्लिक
13	भागाकार	क्लिक करा
14	कालमापन	क्लिक करा
15	दिनदर्शिका	क्लिक करा
16	अपूर्णांक	क्लिक करा
17	मापन	क्लिक करा
	गुणाकार	क्लिक करा

वर्ग 3 रा परिसर अभ्यास

अनु क्र	पाठाचे नाव	लिंक
१	आपल्या अवतीभवती	क्लिक करा
२	अबब किती प्रकारचे हे प्राणी	क्लिक करा
३	निवारा आपला आपला	क्लिक करा
४	दिशा आणि नकाशा	
५	काळाची समज	क्लिक करा
६	आपल्या गावाची ओळख	क्लिक करा
७	आपले गाव आपले शहर	क्लिक करा
८	आपली पाण्याची गरज	क्लिक करा
९	पाणी नक्की येते कुठून	क्लिक करा
१०	पाण्याविषयी थोडी माहिती	क्लिक करा
११	आपली हवेची गरज	क्लिक करा
१२	आपली अन्नाची गरज	क्लिक करा
१३	आपला आहार	क्लिक करा
१४	स्वयंपाक घरात जाऊया	क्लिक करा
१५	आपले शरीर	क्लिक करा
१६	जानेन्द्रिय	क्लिक करा
१७	सुंदर दात स्वच्छ शरीर	क्लिक करा
१८	माझे कुटुंब आणि घर	क्लिक करा

१९	माझी शाळा	क्लिक करा
२०	आपले समूहजीवन	क्लिक करा
२१	समूह जीवनासाठी सार्वजनिक व्यवस्था	क्लिक करा
२२	आपल्या गरजा कोण पुरवतात	क्लिक करा
२३	वय जसे वाढते	क्लिक करा
२४	आपले कपडे	क्लिक करा
२५	अवतीभवती होणारे बदल	क्लिक करा
२६	तिसरी तून चौथीत जाताना	क्लिक करा

आपला अभ्यास

मनोरंजक एनिमेटेड इंटरअक्टिव टेस्ट सोडवा व स्क्रीनशॉट आपल्या वर्ग शिक्षकांना पाठवा

पहिली	दुसरी	तिसरी	चौथी	पाचवी	सहावी	सातवी	आठवी	नववी	दहावी
क्लिक	क्लिक	क्लिक	क्लिक	क्लिक	क्लिक	क्लिक	क्लिक	क्लिक	क्लिक

इयत्ता 3 री च्या अधिकच्या सरावासाठी टेस्ट सोडवा

अ.क्र.	विषय	टेस्ट लिंक
1	मराठी	क्लिक करा
2	गणित	क्लिक करा
3	गणित सेमी	क्लिक करा
4	परिसर अभ्यास	क्लिक करा
5		

दिनांक 16/08/2021 पासून आपला अभ्यास टीम नियमित अभ्यासक्रमावर आधारित pdf सुरु करत आहोत .अभ्यासक्रमावर आधारित मनोरंजक टेस्ट व स्टडी मटेरीअल दिले जाईल.

[प्रत्येक रविवारी आपला अभ्यास pdf ला सुट्टी राहिल](#)

दररोजचे pdf पुढील लिंकवरून डाउनलोड करू शकता



सौजन्य - इ -बालभारती पुणे

<https://rbkaluse.blogspot.com/>

